

BÁO CÁO TÀI CHÍNH

NĂM TÀI CHÍNH KẾT THÚC NGÀY 31 THÁNG 12 NĂM 2017

**CÔNG TY CỔ PHẦN
BÔNG BẠCH TUYẾT**

MỤC LỤC

	Trang
1. Mục lục	1
2. Báo cáo của Hội đồng quản trị	2 - 3
3. Báo cáo kiểm toán độc lập	4 - 5
4. Bảng cân đối kế toán tại ngày 31 tháng 12 năm 2017	6 - 9
5. Báo cáo kết quả hoạt động kinh doanh cho năm tài chính kết thúc ngày 31 tháng 12 năm 2017	10
6. Báo cáo lưu chuyển tiền tệ cho năm tài chính kết thúc ngày 31 tháng 12 năm 2017	11 - 12
7. Bản thuyết minh Báo cáo tài chính cho năm tài chính kết thúc ngày 31 tháng 12 năm 2017	13 - 32

BÁO CÁO CỦA HỘI ĐỒNG QUẢN TRỊ

Hội đồng quản trị Công ty Cổ phần Bông Bạch Tuyết (sau đây gọi tắt là "Công ty") trình bày báo cáo của mình cùng với Báo cáo tài chính cho năm tài chính kết thúc ngày 31 tháng 12 năm 2017.

Khái quát về Công ty

Công ty Cổ phần Bông Bạch Tuyết là công ty cổ phần hoạt động theo Giấy chứng nhận đăng ký doanh nghiệp số 0300715584, đăng ký lần đầu ngày 28 tháng 5 năm 1998 và đăng ký thay đổi lần thứ 12 ngày 03 tháng 11 năm 2014 do Sở Kế hoạch và Đầu tư TP. Hồ Chí Minh cấp.

Trụ sở chính

- Địa chỉ : 550 Âu Cơ, Phường 10, quận Tân Bình, TP. Hồ Chí Minh
- Điện thoại : (028) 397 51 493 – (028) 376 52 516
- Fax : (028) 397 44 024 – (028) 376 52 515

Công ty có Nhà máy sản xuất đặt tại địa chỉ B52-B54/I đường 2E, Khu công nghiệp Vĩnh Lộc, xã Vĩnh Lộc A, huyện Bình Chánh, TP. Hồ Chí Minh.

Hoạt động kinh doanh Công ty theo Giấy chứng nhận đăng ký doanh nghiệp là:

- Sản xuất và kinh doanh các loại bông y tế, băng vệ sinh phụ nữ và các sản phẩm khác từ bông băng;
- Xây dựng công trình dân dụng, công nghiệp;
- Mua bán máy móc thiết bị ngành công nghiệp – xây dựng – điện – điện tử;
- Kinh doanh các loại bông y tế, băng vệ sinh phụ nữ và các sản phẩm khác từ bông băng;
- Mua bán lương thực, thực phẩm, trang thiết bị y tế, hàng gia dụng, văn phòng phẩm, văn hoá phẩm có nội dung được phép lưu hành;
- Môi giới thương mại; kinh doanh nhà ở; cho thuê văn phòng;
- Sản xuất và mua bán các loại băng, gạc y tế;
- Kinh doanh dịch vụ ăn uống, nhà hàng, dịch vụ giữ xe.

Hội đồng quản trị và Ban điều hành, quản lý

Các thành viên Hội đồng quản trị và Ban điều hành, quản lý của Công ty trong năm và cho đến thời điểm lập báo cáo này bao gồm:

Hội đồng quản trị

Họ và tên	Chức vụ	Ngày bổ nhiệm/tái bổ nhiệm/miễn nhiệm
Ông Đoàn Văn Sơn	Chủ tịch	Bổ nhiệm ngày 26 tháng 10 năm 2016
Bà Võ Thị Bích Thúy	Thành viên	Tái bổ nhiệm ngày 22 tháng 10 năm 2015
Ông Lê Hùng	Thành viên	Bổ nhiệm ngày 26 tháng 10 năm 2016
Ông Trần Cửu Long	Thành viên	Tái bổ nhiệm ngày 22 tháng 10 năm 2015
Ông Dương Thanh Phong	Thành viên	Tái bổ nhiệm ngày 22 tháng 10 năm 2015

Ban kiểm soát

Họ và tên	Chức vụ	Ngày bổ nhiệm
Bà Lại Thị Thúy Nga	Trưởng ban	Ngày 22 tháng 10 năm 2015
Ông Nguyễn Túc Duy Tân	Thành viên	Ngày 22 tháng 10 năm 2015
Bà Nguyễn Đức Thống	Thành viên	Ngày 22 tháng 10 năm 2015

CÔNG TY CỔ PHẦN BÔNG BẠCH TUYẾT
BÁO CÁO CỦA HỘI ĐỒNG QUẢN TRỊ (tiếp theo)

Ban điều hành, quản lý

Họ và tên	Chức vụ	Ngày tái bổ nhiệm
Bà Võ Thị Bích Thúy	Tổng Giám đốc	Ngày 13 tháng 01 năm 2016
Ông Ngô Xuân Hương	Phó Tổng Giám đốc	Ngày 13 tháng 01 năm 2016
Bà Ngô Thị Thu Trang	Kế toán trưởng	Ngày 13 tháng 01 năm 2016

Đại diện theo pháp luật

Người đại diện theo pháp luật của Công ty trong năm và cho đến thời điểm lập báo cáo này là Bà Võ Thị Bích Thúy - Tổng Giám đốc (tái bổ nhiệm ngày 13 tháng 01 năm 2016).

Kiểm toán viên

Công ty TNHH Kiểm toán và Tư vấn A&C đã được chỉ định kiểm toán Báo cáo tài chính cho năm tài chính kết thúc ngày 31 tháng 12 năm 2017 của Công ty.

Trách nhiệm của Ban Tổng Giám đốc

Ban Tổng Giám đốc chịu trách nhiệm lập Báo cáo tài chính phản ánh trung thực và hợp lý tình hình tài chính, kết quả hoạt động kinh doanh và lưu chuyển tiền tệ của Công ty trong năm. Trong việc lập Báo cáo tài chính này, Ban Tổng Giám đốc phải:

- Chọn lựa các chính sách kế toán thích hợp và áp dụng các chính sách này một cách nhất quán;
- Thực hiện các xét đoán và các ước tính một cách hợp lý và thận trọng;
- Nêu rõ các chuẩn mực kế toán áp dụng cho Công ty có được tuân thủ hay không và tất cả các sai lệch trọng yếu đã được trình bày và giải thích trong Báo cáo tài chính;
- Lập Báo cáo tài chính trên cơ sở hoạt động liên tục trừ trường hợp không thể cho rằng Công ty sẽ tiếp tục hoạt động liên tục;
- Thiết lập và thực hiện hệ thống kiểm soát nội bộ một cách hữu hiệu nhằm hạn chế rủi ro cơ sở trọng yếu do gian lận hoặc nhầm lẫn trong việc lập và trình bày Báo cáo tài chính.

Ban Tổng Giám đốc đảm bảo các số kế toán thích hợp được lưu giữ đầy đủ để phản ánh tình hình tài chính của Công ty với mức độ chính xác hợp lý tại bất kỳ thời điểm nào và các số sách kế toán tuân thủ chế độ kế toán áp dụng. Ban Tổng Giám đốc cũng chịu trách nhiệm quản lý các tài sản của Công ty và do đó đã thực hiện các biện pháp thích hợp để ngăn chặn và phát hiện các hành vi gian lận và các vi phạm khác.

Ban Tổng Giám đốc cam kết đã tuân thủ các yêu cầu nêu trên trong việc lập Báo cáo tài chính.

Phê duyệt Báo cáo tài chính

Hội đồng quản trị phê duyệt Báo cáo tài chính đính kèm. Báo cáo tài chính đã phản ánh trung thực và hợp lý tình hình tài chính của Công ty tại thời điểm ngày 31 tháng 12 năm 2017, cũng như kết quả hoạt động kinh doanh và tình hình lưu chuyển tiền tệ cho năm tài chính kết thúc cùng ngày, phù hợp với các Chuẩn mực Kế toán Việt Nam, Chế độ Kế toán doanh nghiệp Việt Nam và các quy định pháp lý có liên quan đến việc lập và trình bày Báo cáo tài chính.

Đại diện Hội đồng quản trị,



Đoàn Văn Sơn
Chủ tịch

Ngày 26 tháng 3 năm 2018



Số: 1.0540/18/TC-AC

BÁO CÁO KIỂM TOÁN ĐỘC LẬP

**Kính gửi: CÁC CỔ ĐÔNG, HỘI ĐỒNG QUẢN TRỊ VÀ BAN TỔNG GIÁM ĐỐC
CÔNG TY CỔ PHẦN BÔNG BẠCH TUYẾT**

Chúng tôi đã kiểm toán Báo cáo tài chính kèm theo của Công ty Cổ phần Bông Bạch Tuyết (sau đây gọi tắt là "Công ty"), được lập ngày 10 tháng 3 năm 2018, từ trang 06 đến trang 32, bao gồm Bảng cân đối kế toán tại ngày 31 tháng 12 năm 2017, Báo cáo kết quả hoạt động kinh doanh, Báo cáo lưu chuyển tiền tệ cho năm tài chính kết thúc cùng ngày và Bản thuyết minh Báo cáo tài chính.

Trách nhiệm của Ban Tổng Giám đốc

Ban Tổng Giám đốc Công ty chịu trách nhiệm về việc lập và trình bày trung thực và hợp lý Báo cáo tài chính của Công ty theo các Chuẩn mực Kế toán Việt Nam, Chế độ Kế toán doanh nghiệp Việt Nam và các quy định pháp lý có liên quan đến việc lập và trình bày Báo cáo tài chính và chịu trách nhiệm về kiểm soát nội bộ mà Ban Tổng Giám đốc xác định là cần thiết để đảm bảo cho việc lập và trình bày Báo cáo tài chính không có sai sót trọng yếu do gian lận hoặc nhầm lẫn.

Trách nhiệm của Kiểm toán viên

Trách nhiệm của chúng tôi là đưa ra ý kiến về Báo cáo tài chính dựa trên kết quả của cuộc kiểm toán. Chúng tôi đã tiến hành kiểm toán theo các Chuẩn mực Kiểm toán Việt Nam. Các chuẩn mực này yêu cầu chúng tôi tuân thủ chuẩn mực và các quy định về đạo đức nghề nghiệp, lập kế hoạch và thực hiện cuộc kiểm toán để đạt được sự đảm bảo hợp lý về việc liệu Báo cáo tài chính của Công ty có còn sai sót trọng yếu hay không.

Công việc kiểm toán bao gồm thực hiện các thủ tục nhằm thu thập các bằng chứng kiểm toán về các số liệu và thuyết minh trên Báo cáo tài chính. Các thủ tục kiểm toán được lựa chọn dựa trên xét đoán của kiểm toán viên, bao gồm đánh giá rủi ro có sai sót trọng yếu trong Báo cáo tài chính do gian lận hoặc nhầm lẫn. Khi thực hiện đánh giá các rủi ro này, kiểm toán viên đã xem xét kiểm soát nội bộ của Công ty liên quan đến việc lập và trình bày Báo cáo tài chính trung thực, hợp lý nhằm thiết kế các thủ tục kiểm toán phù hợp với tình hình thực tế, tuy nhiên không nhằm mục đích đưa ra ý kiến về hiệu quả của kiểm soát nội bộ của Công ty. Công việc kiểm toán cũng bao gồm đánh giá tính thích hợp của các chính sách kế toán được áp dụng và tính hợp lý của các ước tính kế toán của Ban Tổng Giám đốc cũng như đánh giá việc trình bày tổng thể Báo cáo tài chính.

Chúng tôi tin tưởng rằng các bằng chứng kiểm toán mà chúng tôi đã thu thập được là đầy đủ và thích hợp làm cơ sở cho ý kiến kiểm toán ngoại trừ của chúng tôi.

Cơ sở của ý kiến kiểm toán ngoại trừ

Chúng tôi chưa được cung cấp đầy đủ các bằng chứng kiểm toán thích hợp liên quan đến một số khoản công nợ có giá trị sổ sách như sau:

Chỉ tiêu	Mã số	Số dư tại ngày 31/12/2017	Số dư tại ngày 31/12/2016
Phải thu khách hàng ngắn hạn không rõ đối tượng	131	1.134.256.732	1.134.256.732
Các khoản phải thu khác ngắn hạn không rõ đối tượng	136	1.966.781.043	1.966.781.043
Tạm ứng không rõ đối tượng	136	233.937.629	233.937.629
Dự phòng phải thu ngắn hạn khó đòi	137	(3.334.975.404)	(3.334.975.404)
Phải trả người bán ngắn hạn không rõ đối tượng	311	1.329.827.140	1.357.244.140
Lãi vay phải trả không rõ đối tượng	315	2.629.955.070	2.629.955.070
Các khoản phải trả, phải nộp ngắn hạn khác không rõ đối tượng	319	5.718.699.290	5.718.699.290
Vay và nợ thuê tài chính ngắn hạn không rõ đối tượng	320	1.299.220.712	1.299.220.712

Ý kiến kiểm toán ngoại trừ

Theo ý kiến của chúng tôi, ngoại trừ ảnh hưởng của các vấn đề nêu tại đoạn “Cơ sở của ý kiến kiểm toán ngoại trừ”, Báo cáo tài chính đã phản ánh trung thực và hợp lý, trên các khía cạnh trọng yếu tình hình tài chính của Công ty Cổ phần Bông Bạch Tuyết tại ngày 31 tháng 12 năm 2017, cũng như kết quả hoạt động kinh doanh và tình hình lưu chuyển tiền tệ cho năm tài chính kết thúc cùng ngày, phù hợp với các Chuẩn mực Kế toán Việt Nam, Chế độ Kế toán doanh nghiệp Việt Nam và các quy định pháp lý có liên quan đến việc lập và trình bày Báo cáo tài chính.

Công ty TNHH Kiểm toán và Tư vấn A&C



(Handwritten signature)

Nguyễn Minh Trí - Phó Tổng Giám đốc
Số Giấy CNDKHN kiểm toán: 0089-2018-008-1

(Handwritten signature)

Phan Vũ Công Bá - Kiểm toán viên
Số Giấy CNDKHN kiểm toán: 0197-2018-008-1

TP. Hồ Chí Minh, ngày 26 tháng 3 năm 2018

CÔNG TY CỔ PHẦN BÔNG BẠCH TUYẾT

Địa chỉ: 550 Âu Cơ, Phường 10, quận Tân Bình, TP. Hồ Chí Minh

BÁO CÁO TÀI CHÍNH

Cho năm tài chính kết thúc ngày 31 tháng 12 năm 2017

BẢNG CÂN ĐỐI KẾ TOÁN

Tại ngày 31 tháng 12 năm 2017

Đơn vị tính: VND

CHỈ TIÊU	Mã số	Thuyết minh	Số cuối năm	Số đầu năm
A - TÀI SẢN NGẮN HẠN	100		66.704.814.918	54.974.837.538
I. Tiền và các khoản tương đương tiền	110	V.1	3.615.431.330	924.622.177
1. Tiền	111		3.615.431.330	924.622.177
2. Các khoản tương đương tiền	112		-	-
II. Đầu tư tài chính ngắn hạn	120		31.803.187.300	26.679.416.500
1. Chứng khoán kinh doanh	121	V.2a	4.894.486.750	4.894.486.750
2. Dự phòng giảm giá chứng khoán kinh doanh	122	V.2a	(3.036.299.450)	(3.865.070.250)
3. Đầu tư nắm giữ đến ngày đáo hạn	123	V.2b	29.945.000.000	25.650.000.000
III. Các khoản phải thu ngắn hạn	130		15.819.693.590	14.599.681.295
1. Phải thu ngắn hạn của khách hàng	131	V.3	15.052.815.177	14.745.567.774
2. Trả trước cho người bán ngắn hạn	132	V.4	398.272.354	786.496.725
3. Phải thu nội bộ ngắn hạn	133		-	-
4. Phải thu theo tiến độ kế hoạch hợp đồng xây dựng	134		-	-
5. Phải thu về cho vay ngắn hạn	135		-	-
6. Phải thu ngắn hạn khác	136	V.5	3.958.496.997	2.688.973.623
7. Dự phòng phải thu ngắn hạn khó đòi	137	V.6	(3.589.890.938)	(3.621.356.827)
8. Tài sản thiếu chờ xử lý	139		-	-
IV. Hàng tồn kho	140		15.278.486.301	11.848.336.468
1. Hàng tồn kho	141	V.7	15.278.486.301	11.848.336.468
2. Dự phòng giảm giá hàng tồn kho	149	V.7	-	-
V. Tài sản ngắn hạn khác	150		188.016.397	922.781.098
1. Chi phí trả trước ngắn hạn	151	V.8a	63.439.222	72.053.946
2. Thuế giá trị gia tăng được khấu trừ	152		29.501.412	744.477.837
3. Thuế và các khoản khác phải thu Nhà nước	153	V.14	95.055.763	106.249.315
4. Giao dịch mua bán lại trái phiếu Chính phủ	154		-	-
5. Tài sản ngắn hạn khác	155		-	-

CÔNG TY CỔ PHẦN BÔNG BẠCH TUYẾT

Địa chỉ: 550 Âu Cơ, Phường 10, quận Tân Bình, TP. Hồ Chí Minh

BÁO CÁO TÀI CHÍNH

Cho năm tài chính kết thúc ngày 31 tháng 12 năm 2017

Bảng cân đối kế toán (tiếp theo)

CHỈ TIÊU	Mã số	Thuyết minh	Số cuối năm	Số đầu năm
B- TÀI SẢN DÀI HẠN	200		33.538.805.135	42.142.927.761
I. Các khoản phải thu dài hạn	210		-	-
1. Phải thu dài hạn của khách hàng	211		-	-
2. Trả trước cho người bán dài hạn	212		-	-
3. Vốn kinh doanh ở đơn vị trực thuộc	213		-	-
4. Phải thu nội bộ dài hạn	214		-	-
5. Phải thu về cho vay dài hạn	215		-	-
6. Phải thu dài hạn khác	216		-	-
7. Dự phòng phải thu dài hạn khó đòi	219		-	-
II. Tài sản cố định	220		27.704.757.343	16.267.386.573
1. Tài sản cố định hữu hình	221	V.9	27.664.400.784	16.267.386.573
- Nguyên giá	222		86.221.098.569	72.171.061.804
- Giá trị hao mòn lũy kế	223		(58.556.697.785)	(55.903.675.231)
2. Tài sản cố định thuê tài chính	224		-	-
- Nguyên giá	225		-	-
- Giá trị hao mòn lũy kế	226		-	-
3. Tài sản cố định vô hình	227		40.356.559	-
- Nguyên giá	228	V.10	40.400.000	590.222.813
- Giá trị hao mòn lũy kế	229		(43.441)	(590.222.813)
III. Bất động sản đầu tư	230		-	-
- Nguyên giá	231		-	-
- Giá trị hao mòn lũy kế	232		-	-
IV. Tài sản dở dang dài hạn	240		-	10.959.159.165
1. Chi phí sản xuất, kinh doanh dở dang dài hạn	241		-	-
2. Chi phí xây dựng cơ bản dở dang	242	V.11	-	10.959.159.165
V. Đầu tư tài chính dài hạn	250		-	9.100.000.000
1. Đầu tư vào công ty con	251		-	-
2. Đầu tư vào công ty liên doanh, liên kết	252		-	9.100.000.000
3. Đầu tư góp vốn vào đơn vị khác	253		-	-
4. Dự phòng đầu tư tài chính dài hạn	254		-	-
5. Đầu tư nắm giữ đến ngày đáo hạn	255		-	-
VI. Tài sản dài hạn khác	260		5.834.047.792	5.816.382.023
1. Chi phí trả trước dài hạn	261	V.8b	5.834.047.792	5.816.382.023
2. Tài sản thuê thu nhập hoãn lại	262		-	-
3. Thiết bị, vật tư, phụ tùng thay thế dài hạn	263		-	-
4. Tài sản dài hạn khác	268		-	-
TỔNG CỘNG TÀI SẢN	270		100.243.620.053	97.117.765.299

CÔNG TY CỔ PHẦN BÔNG BẠCH TUYẾT

Địa chỉ: 550 Âu Cơ, Phường 10, quận Tân Bình, TP. Hồ Chí Minh

BÁO CÁO TÀI CHÍNH

Cho năm tài chính kết thúc ngày 31 tháng 12 năm 2017

Bảng cân đối kế toán (tiếp theo)

CHỈ TIÊU	Mã số	Thuyết minh	Số cuối năm	Số đầu năm
C- NỢ PHẢI TRẢ	300		84.261.947.898	94.670.803.596
I. Nợ ngắn hạn	310		83.643.071.898	94.051.927.596
1. Phải trả người bán ngắn hạn	311	V.12	9.309.853.429	9.155.958.500
2. Người mua trả tiền trước ngắn hạn	312	V.13	9.030.675.147	9.982.560.496
3. Thuế và các khoản phải nộp Nhà nước	313	V.14	1.219.345.275	46.502.443
4. Phải trả người lao động	314	V.15	3.376.458.201	3.315.839.011
5. Chi phí phải trả ngắn hạn	315	V.16	43.663.158.949	44.200.084.928
6. Phải trả nội bộ ngắn hạn	316		-	-
7. Phải trả theo tiến độ kế hoạch hợp đồng xây dựng	317		-	-
8. Doanh thu chưa thực hiện ngắn hạn	318		-	-
9. Phải trả ngắn hạn khác	319	V.17a	15.459.697.735	25.873.099.056
10. Vay và nợ thuê tài chính ngắn hạn	320	V.18	1.299.220.712	1.299.220.712
11. Dự phòng phải trả ngắn hạn	321	V.19	284.662.450	178.662.450
12. Quỹ khen thưởng, phúc lợi	322		-	-
13. Quỹ bình ổn giá	323		-	-
14. Giao dịch mua bán lại trái phiếu Chính phủ	324		-	-
II. Nợ dài hạn	330		618.876.000	618.876.000
1. Phải trả người bán dài hạn	331		-	-
2. Người mua trả tiền trước dài hạn	332		-	-
3. Chi phí phải trả dài hạn	333		-	-
4. Phải trả nội bộ về vốn kinh doanh	334		-	-
5. Phải trả nội bộ dài hạn	335		-	-
6. Doanh thu chưa thực hiện dài hạn	336		-	-
7. Phải trả dài hạn khác	337	V.17b	618.876.000	618.876.000
8. Vay và nợ thuê tài chính dài hạn	338		-	-
9. Trái phiếu chuyển đổi	339		-	-
10. Cổ phiếu ưu đãi	340		-	-
11. Thuế thu nhập hoãn lại phải trả	341		-	-
12. Dự phòng phải trả dài hạn	342		-	-
13. Quỹ phát triển khoa học và công nghệ	343		-	-

CÔNG TY CỔ PHẦN BÔNG BẠCH TUYẾT

Địa chỉ: 550 Âu Cơ, Phường 10, quận Tân Bình, TP. Hồ Chí Minh


BÁO CÁO TÀI CHÍNH


Cho năm tài chính kết thúc ngày 31 tháng 12 năm 2017

Bảng cân đối kế toán (tiếp theo)

CHỈ TIÊU	Mã số	Thuyết minh	Số cuối năm	Số đầu năm
D - VỐN CHỦ SỞ HỮU	400		15.981.672.155	2.446.961.703
I. Vốn chủ sở hữu	410		15.981.672.155	2.446.961.703
1. Vốn góp của chủ sở hữu	411	V.20	68.400.000.000	68.400.000.000
- Cổ phiếu phổ thông có quyền biểu quyết	411a		68.400.000.000	68.400.000.000
- Cổ phiếu ưu đãi	411b		-	-
2. Thặng dư vốn cổ phần	412		-	-
3. Quyền chọn chuyển đổi trái phiếu	413		-	-
4. Vốn khác của chủ sở hữu	414		-	-
5. Cổ phiếu quỹ	415		-	-
6. Chênh lệch đánh giá lại tài sản	416		-	-
7. Chênh lệch tỷ giá hối đoái	417		-	-
8. Quỹ đầu tư phát triển	418	V.20	9.474.344.616	9.474.344.616
9. Quỹ hỗ trợ sắp xếp doanh nghiệp	419		-	-
10. Quỹ khác thuộc vốn chủ sở hữu	420		-	-
11. Lợi nhuận sau thuế chưa phân phối	421	V.20	(61.892.672.461)	(75.427.382.913)
- Lợi nhuận sau thuế chưa phân phối lũy kế đến cuối kỳ trước	421a		(76.109.382.913)	(75.427.382.913)
- Lợi nhuận sau thuế chưa phân phối kỳ này	421b		14.216.710.452	-
12. Nguồn vốn đầu tư xây dựng cơ bản	422		-	-
II. Nguồn kinh phí và quỹ khác	430		-	-
1. Nguồn kinh phí	431		-	-
2. Nguồn kinh phí đã hình thành tài sản cố định	432		-	-
TỔNG CỘNG NGUỒN VỐN	440		100.243.620.053	97.117.765.299

Hồ Chí Minh, ngày 10 tháng 3 năm 2018


 Ngô Thị Thu Trang
 Kế toán trưởng


 Ngô Thị Bích Thủy
 Tổng Giám đốc

CÔNG TY CỔ PHẦN BÔNG BẠCH TUYẾT

Địa chỉ: 550 Âu Cơ, Phường 10, quận Tân Bình, TP. Hồ Chí Minh

BÁO CÁO TÀI CHÍNH


Cho năm tài chính kết thúc ngày 31 tháng 12 năm 2017

BÁO CÁO KẾT QUẢ HOẠT ĐỘNG KINH DOANH

Cho năm tài chính kết thúc ngày 31 tháng 12 năm 2017

Đơn vị tính: VND

CHỈ TIÊU	Mã số	Thuyết minh	Đơn vị tính: VND	
			Năm nay	Năm trước
1. Doanh thu bán hàng và cung cấp dịch vụ	01	VI.1	98.120.928.021	84.796.720.999
2. Các khoản giảm trừ doanh thu	02	VI.2	5.718.054.001	4.349.794.887
3. Doanh thu thuần về bán hàng và cung cấp dịch vụ	10		92.402.874.020	80.446.926.112
4. Giá vốn hàng bán	11	VI.3	59.361.877.313	47.633.523.558
5. Lợi nhuận gộp về bán hàng và cung cấp dịch vụ	20		33.040.996.707	32.813.402.554
6. Doanh thu hoạt động tài chính	21	VI.4	2.924.198.159	1.042.048.256
7. Chi phí tài chính	22	VI.5	(95.239.842)	534.451.124
Trong đó: chi phí lãi vay	23		730.986.564	338.362.266
8. Chi phí bán hàng	25	VI.6	8.362.412.966	8.625.261.569
9. Chi phí quản lý doanh nghiệp	26	VI.7	12.184.135.760	10.673.823.153
10. Lợi nhuận thuần từ hoạt động kinh doanh	30		15.513.885.982	14.021.914.964
11. Thu nhập khác	31		89.374.040	1.212.477.814
12. Chi phí khác	32		203.051.277	484.779.450
13. Lợi nhuận khác	40		(113.677.237)	727.698.364
14. Tổng lợi nhuận kế toán trước thuế	50		15.400.208.745	14.749.613.328
15. Chi phí thuế thu nhập doanh nghiệp hiện hành	51	V.14	1.183.498.293	-
16. Chi phí thuế thu nhập doanh nghiệp hoãn lại	52		-	-
17. Lợi nhuận sau thuế thu nhập doanh nghiệp	60		14.216.710.452	14.749.613.328
18. Lãi cơ bản trên cổ phiếu	70	VI.8	2.078	2.057
19. Lãi suy giảm trên cổ phiếu	71	VI.8	2.078	2.057



Ngô Thị Thu Trang
Kế toán trưởng



Võ Thị Bích Thúy
Tổng Giám đốc

CÔNG TY CỔ PHẦN BÔNG BẠCH TUYẾT

Địa chỉ: 550 Âu Cơ, Phường 10, quận Tân Bình, TP. Hồ Chí Minh

BÁO CÁO TÀI CHÍNH

Cho năm tài chính kết thúc ngày 31 tháng 12 năm 2017

BÁO CÁO LƯU CHUYỂN TIỀN TỆ

(Theo phương pháp gián tiếp)

Cho năm tài chính kết thúc ngày 31 tháng 12 năm 2017

Đơn vị tính: VND

CHỈ TIÊU	Mã số	Thuyết minh	Năm nay	Năm trước
I. Lưu chuyển tiền từ hoạt động kinh doanh				
1. Lợi nhuận trước thuế	01		15.400.208.745	14.749.613.328
2. Điều chỉnh cho các khoản:				
- Khấu hao tài sản cố định và bất động sản đầu tư	02	V.9; V.10	2.867.598.073	4.147.541.586
- Các khoản dự phòng	03	V.2; V.6; V.19	(754.236.689)	(234.251.124)
- Lãi, lỗ chênh lệch tỷ giá hối đoái do đánh giá lại các khoản mục tiền tệ có gốc ngoại tệ	04		-	-
- Lãi, lỗ từ hoạt động đầu tư	05	VI.4	(2.912.009.621)	(1.134.965.933)
- Chi phí lãi vay	06	VI.5	730.986.564	338.362.266
- Các khoản điều chỉnh khác	07		-	-
3. Lợi nhuận từ hoạt động kinh doanh trước thay đổi vốn lưu động	08		15.332.547.072	17.866.300.123
- Tăng, giảm các khoản phải thu	09		(130.263.883)	209.238.150
- Tăng, giảm hàng tồn kho	10		(3.430.149.833)	(1.717.029.706)
- Tăng, giảm các khoản phải trả	11		(11.467.735.995)	3.565.084.419
- Tăng, giảm chi phí trả trước	12		(9.071.045)	807.158.380
- Tăng, giảm chứng khoán kinh doanh	13		-	-
- Tiền lãi vay đã trả	14	V.16; V.17; VI.5	(961.604.560)	(57.400.000)
- Thuế thu nhập doanh nghiệp đã nộp	15		-	-
- Tiền thu khác từ hoạt động kinh doanh	16		-	-
- Tiền chi khác cho hoạt động kinh doanh	17	V.20	(682.000.000)	(280.744.000)
Lưu chuyển tiền thuần từ hoạt động kinh doanh	20		(1.348.278.244)	20.392.607.366
II. Lưu chuyển tiền từ hoạt động đầu tư				
1. Tiền chi để mua sắm, xây dựng tài sản cố định và các tài sản dài hạn khác	21	V.9; V.10; V.11	(3.345.809.678)	(12.652.489.165)
2. Tiền thu từ thanh lý, nhượng bán tài sản cố định và các tài sản dài hạn khác	22		-	104.545.454
3. Tiền chi cho vay, mua các công cụ nợ của đơn vị khác	23		(40.845.000.000)	(20.755.000.000)
4. Tiền thu hồi cho vay, bán lại các công cụ nợ của đơn vị khác	24		36.550.000.000	17.641.000.000
5. Tiền chi đầu tư góp vốn vào đơn vị khác	25		-	-
6. Tiền thu hồi đầu tư góp vốn vào đơn vị khác	26		10.600.000.000	-
7. Tiền thu lãi cho vay, cổ tức và lợi nhuận được chia	27	V.5; VI.4	1.079.897.075	984.211.485
Lưu chuyển tiền thuần từ hoạt động đầu tư	30		4.039.087.397	(14.677.732.226)

CÔNG TY CỔ PHẦN BÔNG BẠCH TUYẾT

Địa chỉ: 550 Âu Cơ, Phường 10, quận Tân Bình, TP. Hồ Chí Minh

BÁO CÁO TÀI CHÍNH

Cho năm tài chính kết thúc ngày 31 tháng 12 năm 2017

Báo cáo lưu chuyển tiền tệ (tiếp theo)

CHỈ TIÊU	Mã số	Thuyết minh		
			Năm nay	Năm trước
III. Lưu chuyển tiền từ hoạt động tài chính				
1. Tiền thu từ phát hành cổ phiếu, nhận vốn góp của chủ sở hữu	31		-	-
2. Tiền trả lại vốn góp cho các chủ sở hữu, mua lại cổ phiếu của doanh nghiệp đã phát hành	32		-	-
3. Tiền thu từ đi vay	33		-	-
4. Tiền trả nợ gốc vay	34		-	(4.232.441.591)
5. Tiền trả nợ gốc thuế tài chính	35		-	-
6. Cổ tức, lợi nhuận đã trả cho chủ sở hữu	36		-	(1.409.348.000)
<i>Lưu chuyển tiền thuần từ hoạt động tài chính</i>	<i>40</i>		<i>-</i>	<i>(5.641.789.591)</i>
Lưu chuyển tiền thuần trong năm	50		2.690.809.153	73.085.549
Tiền và tương đương tiền đầu năm	60	V.1	924.622.177	851.536.628
Ảnh hưởng của thay đổi tỷ giá hối đoái quy đổi ngoại tệ	61		-	-
Tiền và tương đương tiền cuối năm	70	V.1	<u>3.615.431.330</u>	<u>924.622.177</u>

TP. Hồ Chí Minh, ngày 10 tháng 3 năm 2018



Ngô Thị Thu Trang
Kế toán trưởng




Phạm Bích Thủy
Tổng Giám đốc

CÔNG TY CỔ PHẦN BÔNG BẠCH TUYẾT

Địa chỉ: 550 Âu Cơ, Phường 10, quận Tân Bình, TP. Hồ Chí Minh

BÁO CÁO TÀI CHÍNH

Cho năm tài chính kết thúc ngày 31 tháng 12 năm 2017

BẢN THUYẾT MINH BÁO CÁO TÀI CHÍNH

Cho năm tài chính kết thúc ngày 31 tháng 12 năm 2017

I. ĐẶC ĐIỂM HOẠT ĐỘNG

1. Hình thức sở hữu vốn

Công ty Cổ phần Bông Bạch Tuyết (sau đây gọi tắt là "Công ty") là công ty cổ phần.

2. Lĩnh vực kinh doanh

Lĩnh vực kinh doanh của Công ty là sản xuất và kinh doanh thương mại.

3. Ngành nghề kinh doanh

Hoạt động kinh doanh chính của Công ty là: Sản xuất và kinh doanh các loại bông y tế, băng vệ sinh phụ nữ và các sản phẩm khác từ bông băng; Mua bán trang thiết bị y tế, các loại băng, gạc y tế.

4. Chu kỳ sản xuất, kinh doanh thông thường

Chu kỳ sản xuất kinh doanh thông thường của Công ty không quá 12 tháng.

5. Cấu trúc Công ty

Công ty chỉ có đơn vị trực thuộc không có tư cách pháp nhân hạch toán báo số là Nhà máy sản xuất, địa chỉ tại B52-B54/I đường 2E, Khu công nghiệp Vĩnh Lộc, xã Vĩnh Lộc A, huyện Bình Chánh, TP. Hồ Chí Minh.

6. Tuyên bố về khả năng so sánh thông tin trên Báo cáo tài chính

Các số liệu tương ứng của năm trước so sánh được với số liệu của năm nay.

7. Nhân viên

Tại ngày kết thúc năm tài chính Công ty có 158 nhân viên đang làm việc (số đầu năm là 157 nhân viên).

II. NĂM TÀI CHÍNH, ĐƠN VỊ TIỀN TỆ SỬ DỤNG TRONG KẾ TOÁN

1. Năm tài chính

Năm tài chính của Công ty bắt đầu từ ngày 01 tháng 01 và kết thúc vào ngày 31 tháng 12 hàng năm.

2. Đơn vị tiền tệ sử dụng trong kế toán

Đơn vị tiền tệ sử dụng trong kế toán là Đồng Việt Nam (VND) do phần lớn các nghiệp vụ được thực hiện bằng đơn vị tiền tệ VND.

III. CHUẨN MỰC VÀ CHẾ ĐỘ KẾ TOÁN ÁP DỤNG

1. Chế độ kế toán áp dụng

Công ty áp dụng các Chuẩn mực Kế toán Việt Nam, Chế độ Kế toán doanh nghiệp Việt Nam được ban hành theo Thông tư số 200/2014/TT-BTC ngày 22 tháng 12 năm 2014 và các thông tư hướng dẫn thực hiện chuẩn mực kế toán của Bộ Tài chính trong việc lập và trình bày Báo cáo tài chính.

CÔNG TY CỔ PHẦN BÔNG BẠCH TUYẾT

Địa chỉ: 502 Âu Cơ, Phường 10, quận Tân Bình, TP. Hồ Chí Minh

BÁO CÁO TÀI CHÍNH

Cho năm tài chính kết thúc ngày 31 tháng 12 năm 2017

Bản thuyết minh Báo cáo tài chính(tiếp theo)

2. Tuyên bố về việc tuân thủ chuẩn mực kế toán và chế độ kế toán

Ban Tổng Giám đốc đảm bảo đã tuân thủ yêu cầu của các Chuẩn mực Kế toán Việt Nam, Chế độ Kế toán doanh nghiệp Việt Nam được ban hành theo Thông tư số 200/2014/TT-BTC ngày 22 tháng 12 năm 2014 cũng như các thông tư hướng dẫn thực hiện chuẩn mực kế toán của Bộ Tài chính trong việc lập và trình bày Báo cáo tài chính.

IV. CÁC CHÍNH SÁCH KẾ TOÁN ÁP DỤNG

1. Cơ sở lập Báo cáo tài chính

Báo cáo tài chính được lập trên cơ sở kế toán dồn tích (trừ các thông tin liên quan đến các luồng tiền).

2. Các giao dịch bằng ngoại tệ

Các giao dịch phát sinh bằng ngoại tệ được chuyển đổi theo tỷ giá tại ngày phát sinh giao dịch. Số dư các khoản mục tiền tệ có gốc ngoại tệ tại ngày kết thúc năm tài chính được quy đổi theo tỷ giá tại ngày này.

Chênh lệch tỷ giá phát sinh trong năm từ các giao dịch bằng ngoại tệ được ghi nhận vào doanh thu hoạt động tài chính hoặc chi phí tài chính. Chênh lệch tỷ giá do đánh giá lại các khoản mục tiền tệ có gốc ngoại tệ tại ngày kết thúc năm tài chính sau khi bù trừ chênh lệch tăng và chênh lệch giảm được ghi nhận vào doanh thu hoạt động tài chính hoặc chi phí tài chính.

Tỷ giá sử dụng để quy đổi các giao dịch phát sinh bằng ngoại tệ là tỷ giá giao dịch thực tế tại thời điểm phát sinh giao dịch. Tỷ giá giao dịch thực tế đối với các giao dịch bằng ngoại tệ được xác định như sau:

- Đối với nợ phải thu: tỷ giá mua ngoại tệ của ngân hàng thương mại nơi Công ty chi định khách hàng thanh toán tại thời điểm giao dịch phát sinh.
- Đối với nợ phải trả: tỷ giá bán ngoại tệ của ngân hàng thương mại nơi Công ty dự kiến giao dịch tại thời điểm giao dịch phát sinh.
- Đối với các giao dịch mua sắm tài sản hoặc các khoản chi phí được thanh toán ngay bằng ngoại tệ (không qua các tài khoản phải trả): tỷ giá mua ngoại tệ của ngân hàng thương mại nơi Công ty thực hiện thanh toán.

Tỷ giá sử dụng để đánh giá lại số dư các khoản mục tiền tệ có gốc ngoại tệ tại ngày kết thúc năm tài chính được xác định theo nguyên tắc sau:

- Đối với các khoản ngoại tệ gửi ngân hàng: tỷ giá mua ngoại tệ của ngân hàng nơi Công ty mở tài khoản ngoại tệ.
- Đối với các khoản mục tiền tệ có gốc ngoại tệ được phân loại là tài sản khác: tỷ giá mua ngoại tệ của Ngân hàng TMCP Ngoại thương Việt Nam (Ngân hàng Công ty thường xuyên có giao dịch).
- Đối với các khoản mục tiền tệ có gốc ngoại tệ được phân loại là nợ phải trả: tỷ giá bán ngoại tệ của Ngân hàng TMCP Ngoại thương Việt Nam (Ngân hàng Công ty thường xuyên có giao dịch).

3. Tiền và các khoản tương đương tiền

Tiền bao gồm tiền mặt và tiền gửi ngân hàng không kỳ hạn. Các khoản tương đương tiền là các khoản đầu tư ngắn hạn có thời hạn thu hồi không quá 03 tháng kể từ ngày đầu tư, có khả năng chuyển đổi dễ dàng thành một lượng tiền xác định và không có rủi ro trong việc chuyển đổi thành tiền tại thời điểm báo cáo.

CÔNG TY CỔ PHẦN BÔNG BẠCH TUYẾT

Địa chỉ: 502 Âu Cơ, Phường 10, quận Tân Bình, TP. Hồ Chí Minh

BÁO CÁO TÀI CHÍNH

Cho năm tài chính kết thúc ngày 31 tháng 12 năm 2017

Bản thuyết minh Báo cáo tài chính(tiếp theo)

4. Các khoản đầu tư tài chính

Chứng khoán kinh doanh

Khoản đầu tư được phân loại là chứng khoán kinh doanh khi nắm giữ vì mục đích mua bán để kiếm lời.

Chứng khoán kinh doanh được ghi sổ kế toán theo giá gốc. Giá gốc của chứng khoán kinh doanh được xác định theo giá trị hợp lý của các khoản thanh toán tại thời điểm giao dịch phát sinh cộng các chi phí liên quan đến giao dịch mua chứng khoán kinh doanh.

Thời điểm ghi nhận các khoản chứng khoán kinh doanh là thời điểm Công ty có quyền sở hữu, cụ thể như sau:

- Đối với chứng khoán niêm yết: được ghi nhận tại thời điểm khớp lệnh (T+0).
- Đối với chứng khoán chưa niêm yết: được ghi nhận tại thời điểm chính thức có quyền sở hữu theo quy định của pháp luật.

Tiền lãi, cổ tức và lợi nhuận của các kỳ trước khi chứng khoán kinh doanh được mua được hạch toán giảm giá trị của chính chứng khoán kinh doanh đó. Tiền lãi, cổ tức và lợi nhuận của các kỳ sau khi chứng khoán kinh doanh được mua được ghi nhận doanh thu. Cổ tức được nhận bằng cổ phiếu chỉ được theo dõi số lượng cổ phiếu tăng thêm, không ghi nhận giá trị cổ phiếu nhận được.

Cổ phiếu hoán đổi được xác định theo giá trị hợp lý tại ngày trao đổi. Giá trị hợp lý của cổ phiếu được xác định như sau:

- Đối với cổ phiếu của công ty niêm yết, giá trị hợp lý của cổ phiếu là giá đóng cửa niêm yết trên thị trường chứng khoán tại ngày trao đổi. Trường hợp tại ngày trao đổi thị trường chứng khoán không giao dịch thì giá trị hợp lý của cổ phiếu là giá đóng cửa phiên giao dịch trước liền kề với ngày trao đổi.
- Đối với cổ phiếu chưa niêm yết được giao dịch trên sàn UPCOM, giá trị hợp lý của cổ phiếu là giá giao dịch đóng cửa trên sàn UPCOM tại ngày trao đổi. Trường hợp ngày trao đổi sàn UPCOM không giao dịch thì giá trị hợp lý của cổ phiếu là giá đóng cửa phiên giao dịch trước liền kề với ngày trao đổi.
- Đối với cổ phiếu chưa niêm yết khác, giá trị hợp lý của cổ phiếu là giá do các bên thỏa thuận theo hợp đồng hoặc giá trị sổ sách tại thời điểm trao đổi.

Dự phòng giảm giá chứng khoán kinh doanh được lập cho từng loại chứng khoán được mua bán trên thị trường và có giá trị hợp lý thấp hơn giá gốc. Giá trị hợp lý của chứng khoán kinh doanh niêm yết trên thị trường chứng khoán hoặc được giao dịch trên sàn UPCOM là giá đóng cửa tại ngày kết thúc năm tài chính. Trường hợp tại ngày kết thúc năm tài chính thị trường chứng khoán hay sàn UPCOM không giao dịch thì giá trị hợp lý của chứng khoán là giá đóng cửa phiên giao dịch trước liền kề với ngày kết thúc năm tài chính.

Tăng, giảm số dự phòng giảm giá chứng khoán kinh doanh cần phải trích lập tại ngày kết thúc năm tài chính được ghi nhận vào chi phí tài chính.

Lãi hoặc lỗ từ việc chuyển nhượng chứng khoán kinh doanh được ghi nhận vào doanh thu hoạt động tài chính hoặc chi phí tài chính. Giá vốn được xác định theo phương pháp bình quân gia quyền di động.

CÔNG TY CỔ PHẦN BÔNG BẠCH TUYẾT

Địa chỉ: 502 Âu Cơ, Phường 10, quận Tân Bình, TP. Hồ Chí Minh

BÁO CÁO TÀI CHÍNH

Cho năm tài chính kết thúc ngày 31 tháng 12 năm 2017

Bản thuyết minh Báo cáo tài chính (tiếp theo)

Các khoản đầu tư nắm giữ đến ngày đáo hạn

Khoản đầu tư được phân loại là nắm giữ đến ngày đáo hạn khi Công ty có ý định và khả năng giữ đến ngày đáo hạn. Các khoản đầu tư nắm giữ đến ngày đáo hạn bao gồm: các khoản tiền gửi ngân hàng có kỳ hạn (bao gồm cả các loại tín phiếu, kỳ phiếu), trái phiếu, cổ phiếu ưu đãi bên phát hành bắt buộc phải mua lại tại một thời điểm nhất định trong tương lai và các khoản cho vay nắm giữ đến ngày đáo hạn với mục đích thu lãi hàng kỳ và các khoản đầu tư nắm giữ đến ngày đáo hạn khác.

Các khoản đầu tư nắm giữ đến ngày đáo hạn được ghi nhận ban đầu theo giá gốc bao gồm giá mua và các chi phí liên quan đến giao dịch mua các khoản đầu tư. Sau ghi nhận ban đầu, các khoản đầu tư này được ghi nhận theo giá trị có thể thu hồi. Thu nhập lãi từ các khoản đầu tư nắm giữ đến ngày đáo hạn sau ngày mua được ghi nhận trên Báo cáo kết quả hoạt động kinh doanh trên cơ sở dự thu. Lãi được hưởng trước khi Công ty nắm giữ được ghi giảm trừ vào giá gốc tại thời điểm mua.

Khi có các bằng chứng chắc chắn cho thấy một phần hoặc toàn bộ khoản đầu tư có thể không thu hồi được và số tổn thất được xác định một cách đáng tin cậy thì tổn thất được ghi nhận vào chi phí tài chính trong năm và giảm trừ trực tiếp giá trị đầu tư.

5. Các khoản phải thu

Các khoản nợ phải thu được trình bày theo giá trị ghi sổ trừ đi các khoản dự phòng phải thu khó đòi.

Việc phân loại các khoản phải thu là phải thu khách hàng, và phải thu khác được thực hiện theo nguyên tắc sau:

- Phải thu của khách hàng phản ánh các khoản phải thu mang tính chất thương mại phát sinh từ giao dịch có tính chất mua – bán giữa Công ty và người mua là đơn vị độc lập với Công ty.
- Phải thu khác phản ánh các khoản phải thu không có tính thương mại, không liên quan đến giao dịch mua – bán.

Dự phòng phải thu khó đòi được lập cho từng khoản nợ phải thu khó đòi căn cứ vào tuổi nợ quá hạn của các khoản nợ hoặc dự kiến mức tổn thất có thể xảy ra, cụ thể như sau:

- Đối với nợ phải thu quá hạn thanh toán:
 - 30% giá trị đối với khoản nợ phải thu quá hạn từ trên 06 tháng đến dưới 01 năm.
 - 50% giá trị đối với khoản nợ phải thu quá hạn từ 01 năm đến dưới 02 năm.
 - 70% giá trị đối với khoản nợ phải thu quá hạn từ 02 năm đến dưới 03 năm.
 - 100% giá trị đối với khoản nợ phải thu quá hạn từ 03 năm trở lên.
- Đối với nợ phải thu chưa quá hạn thanh toán nhưng khó có khả năng thu hồi: căn cứ vào dự kiến mức tổn thất để lập dự phòng.

Tăng, giảm số dư dự phòng nợ phải thu khó đòi cần phải trích lập tại ngày kết thúc năm tài chính được ghi nhận vào chi phí quản lý doanh nghiệp.

6. Hàng tồn kho

Hàng tồn kho được ghi nhận theo giá thấp hơn giữa giá gốc và giá trị thuần có thể thực hiện được.

Giá gốc hàng tồn kho được xác định như sau:

- Nguyên vật liệu, hàng hóa: bao gồm chi phí mua và các chi phí liên quan trực tiếp khác phát sinh để có được hàng tồn kho ở địa điểm và trạng thái hiện tại.
- Chi phí sản xuất kinh doanh dở dang: bao gồm chi phí nguyên vật liệu chính, chi phí nhân công và các chi phí có liên quan trực tiếp khác.
- Thành phẩm: bao gồm chi phí nguyên vật liệu, nhân công trực tiếp và chi phí sản xuất chung có liên quan trực tiếp được phân bổ dựa trên mức độ hoạt động bình thường.

CÔNG TY CỔ PHẦN BÔNG BẠCH TUYẾT

Địa chỉ: 502 Âu Cơ, Phường 10, quận Tân Bình, TP. Hồ Chí Minh

BÁO CÁO TÀI CHÍNH

Cho năm tài chính kết thúc ngày 31 tháng 12 năm 2017

Bản thuyết minh Báo cáo tài chính (tiếp theo)

Giá xuất kho được tính theo phương pháp bình quân gia quyền và được hạch toán theo phương pháp kê khai thường xuyên.

Giá trị thuần có thể thực hiện được là giá bán ước tính của hàng tồn kho trong kỳ sản xuất, kinh doanh bình thường trừ chi phí ước tính để hoàn thành và chi phí ước tính cần thiết cho việc tiêu thụ chúng.

Dự phòng giảm giá hàng tồn kho được lập cho từng mặt hàng tồn kho có giá gốc lớn hơn giá trị thuần có thể thực hiện được. Tăng, giảm số dư dự phòng giảm giá hàng tồn kho cần phải trích lập tại ngày kết thúc năm tài chính được ghi nhận vào giá vốn hàng bán.

7. Chi phí trả trước

Chi phí trả trước bao gồm các chi phí thực tế đã phát sinh nhưng có liên quan đến kết quả hoạt động sản xuất kinh doanh của nhiều kỳ kế toán. Chi phí trả trước của Công ty chủ yếu là công cụ dụng cụ và tiền thuê đất. Các chi phí trả trước này được phân bổ trong khoảng thời gian trả trước hoặc thời gian các lợi ích kinh tế tương ứng được tạo ra từ các chi phí này.

Công cụ, dụng cụ

Các công cụ, dụng cụ đã đưa vào sử dụng được phân bổ vào chi phí theo phương pháp đường thẳng với thời gian phân bổ không quá 36 tháng.

Tiền thuê đất

Tiền thuê đất trả trước thể hiện khoản tiền thuê đất đã trả cho phần đất Công ty đang sử dụng. Tiền thuê đất trả trước được phân bổ vào chi phí theo phương pháp đường thẳng tương ứng với thời gian thuê (50 năm).

8. Tài sản cố định hữu hình

Tài sản cố định hữu hình được thể hiện theo nguyên giá trừ hao mòn lũy kế. Nguyên giá tài sản cố định hữu hình bao gồm toàn bộ các chi phí mà Công ty phải bỏ ra để có được tài sản cố định tính đến thời điểm đưa tài sản đó vào trạng thái sẵn sàng sử dụng. Các chi phí phát sinh sau ghi nhận ban đầu chỉ được ghi tăng nguyên giá tài sản cố định nếu các chi phí này chắc chắn làm tăng lợi ích kinh tế trong tương lai do sử dụng tài sản đó. Các chi phí phát sinh không thỏa mãn điều kiện trên được ghi nhận là chi phí sản xuất, kinh doanh trong năm.

Khi tài sản cố định hữu hình được bán hay thanh lý, nguyên giá và giá trị hao mòn lũy kế được xóa sổ và lãi, lỗ phát sinh do thanh lý được ghi nhận vào thu nhập hay chi phí trong năm.

Tài sản cố định hữu hình được khấu hao theo phương pháp đường thẳng dựa trên thời gian hữu dụng ước tính. Số năm khấu hao của các loại tài sản cố định hữu hình như sau:

<u>Loại tài sản cố định</u>	<u>Số năm</u>
Nhà cửa, vật kiến trúc	04-50
Máy móc và thiết bị	03-15
Phương tiện vận tải, truyền dẫn	07-12
Thiết bị, dụng cụ quản lý	03-05

9. Tài sản cố định vô hình

Tài sản cố định vô hình được thể hiện theo nguyên giá trừ hao mòn lũy kế.

Nguyên giá tài sản cố định vô hình bao gồm toàn bộ các chi phí mà Công ty phải bỏ ra để có được tài sản cố định tính đến thời điểm đưa tài sản đó vào trạng thái sẵn sàng sử dụng. Chi phí liên quan đến tài sản cố định vô hình phát sinh sau khi ghi nhận ban đầu được ghi nhận là chi phí sản xuất, kinh doanh trong kỳ trừ khi các chi phí này gắn liền với một tài sản cố định vô hình cụ thể và làm tăng lợi ích kinh tế từ các tài sản này.

CÔNG TY CỔ PHẦN BÔNG BẠCH TUYẾT

Địa chỉ: 502 Âu Cơ, Phường 10, quận Tân Bình, TP. Hồ Chí Minh

BÁO CÁO TÀI CHÍNH

Cho năm tài chính kết thúc ngày 31 tháng 12 năm 2017

Bản thuyết minh Báo cáo tài chính (tiếp theo)

Khi tài sản cố định vô hình được bán hay thanh lý, nguyên giá và giá trị hao mòn lũy kế được xóa sổ và lãi, lỗ phát sinh do thanh lý được ghi nhận vào thu nhập hay chi phí trong năm.

Tài sản cố định vô hình của Công ty bao gồm:

Chương trình phần mềm máy tính

Chi phí liên quan đến các chương trình phần mềm máy tính không phải là một bộ phận gắn kết với phần cứng có liên quan được vốn hóa. Nguyên giá của phần mềm máy tính là toàn bộ các chi phí mà Công ty đã chi ra tính đến thời điểm đưa phần mềm vào sử dụng. Phần mềm máy tính được khấu hao theo phương pháp đường thẳng trong 05 năm.

10. Chi phí xây dựng cơ bản dở dang

Chi phí xây dựng cơ bản dở dang phản ánh các chi phí liên quan trực tiếp (bao gồm cả chi phí lãi vay có liên quan phù hợp với chính sách kế toán của Công ty) đến các tài sản đang trong quá trình xây dựng, máy móc thiết bị đang lắp đặt để phục vụ cho mục đích sản xuất, cho thuê và quản lý cũng như chi phí liên quan đến việc sửa chữa tài sản cố định đang thực hiện. Các tài sản này được ghi nhận theo giá gốc và không được tính khấu hao.

11. Các khoản nợ phải trả và chi phí phải trả

Các khoản nợ phải trả và chi phí phải trả được ghi nhận cho số tiền phải trả trong tương lai liên quan đến hàng hóa và dịch vụ đã nhận được. Chi phí phải trả được ghi nhận dựa trên các ước tính hợp lý về số tiền phải trả.

Việc phân loại các khoản phải trả là phải trả người bán, chi phí phải trả, và phải trả khác được thực hiện theo nguyên tắc sau:

- Phải trả người bán phản ánh các khoản phải trả mang tính chất thương mại phát sinh từ giao dịch mua hàng hóa, dịch vụ, tài sản và người bán là đơn vị độc lập với Công ty, bao gồm cả các khoản phải trả khi nhập khẩu thông qua người nhận ủy thác.
- Chi phí phải trả phản ánh các khoản phải trả cho hàng hóa, dịch vụ đã nhận được từ người bán hoặc đã cung cấp cho người mua nhưng chưa chi trả do chưa có hóa đơn hoặc chưa đủ hồ sơ tài liệu kế toán và các khoản phải trả cho người lao động về tiền lương nghỉ phép, các khoản chi phí sản xuất, kinh doanh phải trích trước.
- Phải trả khác phản ánh các khoản phải trả không có tính thương mại, không liên quan đến giao dịch mua, bán, cung cấp hàng hóa dịch vụ.

Các khoản nợ phải trả và chi phí phải trả được phân loại ngắn hạn và dài hạn trên Bảng cân đối kế toán căn cứ theo kỳ hạn còn lại tại ngày kết thúc năm tài chính.

12. Các khoản dự phòng phải trả

Các khoản dự phòng được ghi nhận khi Công ty có nghĩa vụ nợ hiện tại (nghĩa vụ pháp lý hoặc nghĩa vụ liên đới) do kết quả từ một sự kiện đã xảy ra, việc thanh toán nghĩa vụ nợ này có thể sẽ dẫn đến sự giảm sút về những lợi ích kinh tế và giá trị của nghĩa vụ nợ đó có thể được một ước tính đáng tin cậy.

Nếu ảnh hưởng của thời gian là trọng yếu, dự phòng sẽ được xác định bằng cách chiết khấu số tiền phải bỏ ra trong tương lai để thanh toán nghĩa vụ nợ với tỷ lệ chiết khấu trước thuế và phản ánh những đánh giá trên thị trường hiện tại về giá trị thời gian của tiền và những rủi ro cụ thể của khoản nợ đó. Khoản tăng lên của số dự phòng do thời gian trôi qua được ghi nhận là chi phí tài chính.

Các khoản dự phòng phải trả của Công ty bao gồm:

CÔNG TY CỔ PHẦN BÔNG BẠCH TUYẾT

Địa chỉ: 502 Âu Cơ, Phường 10, quận Tân Bình, TP. Hồ Chí Minh

BÁO CÁO TÀI CHÍNH

Cho năm tài chính kết thúc ngày 31 tháng 12 năm 2017

Bản thuyết minh Báo cáo tài chính (tiếp theo)

Dự phòng trợ cấp thôi việc

Khi người lao động chấm dứt hợp đồng lao động, Công ty phải chi trả trợ cấp thôi việc cho người lao động làm việc thường xuyên tại Công ty từ đủ 12 tháng trở lên đối với thời gian không tham gia đóng bảo hiểm thất nghiệp. Dự phòng trợ cấp thôi việc được trích lập với mức bằng $\frac{1}{2}$ tháng lương cộng phụ cấp lương (nếu có) bình quân của sáu tháng liền kề gần nhất tính đến thời điểm lập Báo cáo tài chính cho 01 năm làm việc.

Tăng, giảm số dự phòng trợ cấp thôi việc cần phải trích lập tại ngày kết thúc năm tài chính được ghi nhận vào chi phí quản lý doanh nghiệp.

13. *Vốn chủ sở hữu*

Vốn góp của chủ sở hữu

Vốn góp của chủ sở hữu được ghi nhận theo số vốn thực tế đã góp của các cổ đông.

14. *Phân phối lợi nhuận*

Lợi nhuận sau thuế thu nhập doanh nghiệp được phân phối cho các cổ đông sau khi đã trích lập các quỹ theo Điều lệ của Công ty cũng như các quy định của pháp luật và đã được Đại hội đồng cổ đông phê duyệt.

Việc phân phối lợi nhuận cho các cổ đông được cân nhắc đến các khoản mục phi tiền tệ nằm trong lợi nhuận sau thuế chưa phân phối có thể ảnh hưởng đến luồng tiền và khả năng chi trả cổ tức như lãi do đánh giá lại tài sản mang đi góp vốn, lãi do đánh giá lại các khoản mục tiền tệ, các công cụ tài chính và các khoản mục phi tiền tệ khác.

Cổ tức được ghi nhận là nợ phải trả khi được Đại hội đồng cổ đông phê duyệt.

15. *Ghi nhận doanh thu và thu nhập*

Doanh thu bán hàng hoá, thành phẩm

Doanh thu bán hàng hóa, thành phẩm được ghi nhận khi đồng thời thỏa mãn các điều kiện sau:

- Công ty đã chuyển giao phần lớn rủi ro và lợi ích gắn liền với quyền sở hữu hàng hóa, sản phẩm cho người mua.
- Công ty không còn nắm giữ quyền quản lý hàng hóa, sản phẩm như người sở hữu hàng hóa, sản phẩm hoặc quyền kiểm soát hàng hóa, sản phẩm.
- Doanh thu được xác định tương đối chắc chắn. Khi hợp đồng quy định người mua được quyền trả lại sản phẩm, hàng hóa đã mua theo những điều kiện cụ thể, doanh thu chỉ được ghi nhận khi những điều kiện cụ thể đó không còn tồn tại và người mua không được quyền trả lại hàng hóa, sản phẩm (trừ trường hợp khách hàng có quyền trả lại hàng hóa, sản phẩm dưới hình thức đổi lại để lấy hàng hóa, dịch vụ khác).
- Công ty đã hoặc sẽ thu được lợi ích kinh tế từ giao dịch bán hàng.
- Xác định được chi phí liên quan đến giao dịch bán hàng.

Doanh thu cung cấp dịch vụ

Doanh thu cung cấp dịch vụ được ghi nhận khi đồng thời thỏa mãn các điều kiện sau:

- Doanh thu được xác định tương đối chắc chắn. Khi hợp đồng quy định người mua được quyền trả lại dịch vụ đã mua theo những điều kiện cụ thể, doanh thu chỉ được ghi nhận khi những điều kiện cụ thể đó không còn tồn tại và người mua không được quyền trả lại dịch vụ đã cung cấp.
- Công ty đã hoặc sẽ thu được lợi ích kinh tế từ giao dịch cung cấp dịch vụ đó.
- Xác định được phần công việc đã hoàn thành vào thời điểm báo cáo.
- Xác định được chi phí phát sinh cho giao dịch và chi phí để hoàn thành giao dịch cung cấp dịch vụ đó.

CÔNG TY CỔ PHẦN BÔNG BẠCH TUYẾT

Địa chỉ: 502 Âu Cơ, Phường 10, quận Tân Bình, TP. Hồ Chí Minh

BÁO CÁO TÀI CHÍNH

Cho năm tài chính kết thúc ngày 31 tháng 12 năm 2017

Bản thuyết minh Báo cáo tài chính(tiếp theo)

Trường hợp dịch vụ được thực hiện trong nhiều kỳ thì doanh thu được ghi nhận trong kỳ được căn cứ vào kết quả phân công việc đã hoàn thành vào ngày kết thúc kỳ kế toán.

Tiền lãi

Tiền lãi được ghi nhận trên cơ sở thời gian và lãi suất thực tế từng kỳ.

Cổ tức và lợi nhuận được chia

Cổ tức và lợi nhuận được chia được ghi nhận khi Công ty được quyền nhận cổ tức hoặc lợi nhuận từ việc góp vốn. Cổ tức được nhận bằng cổ phiếu chỉ được theo dõi số lượng cổ phiếu tăng thêm, không ghi nhận giá trị cổ phiếu nhận được.

16. Các khoản giảm trừ doanh thu

Các khoản giảm trừ doanh thu bao gồm chiết khấu thương mại, giảm giá hàng bán, hàng bán bị trả lại phát sinh cùng kỳ tiêu thụ sản phẩm, hàng hóa, dịch vụ được điều chỉnh giảm doanh thu của kỳ phát sinh.

Trường hợp sản phẩm, hàng hóa, dịch vụ đã tiêu thụ từ các năm trước, đến năm nay mới phát sinh chiết khấu thương mại, giảm giá hàng bán, trả lại thì được ghi giảm doanh thu theo nguyên tắc:

- Nếu khoản giảm giá hàng bán, chiết khấu thương mại, hàng bán bị trả lại phát sinh trước thời điểm phát hành Báo cáo tài chính: ghi giảm doanh thu trên Báo cáo tài chính của năm nay.
- Nếu khoản giảm giá hàng bán, chiết khấu thương mại, hàng bán bị trả lại phát sinh sau thời điểm phát hành Báo cáo tài chính: ghi giảm doanh thu trên Báo cáo tài chính của năm sau.

17. Chi phí đi vay

Chi phí đi vay bao gồm lãi tiền vay và các chi phí khác phát sinh liên quan trực tiếp đến các khoản vay.

Chi phí đi vay được ghi nhận vào chi phí khi phát sinh. Trường hợp chi phí đi vay liên quan trực tiếp đến việc đầu tư xây dựng hoặc sản xuất tài sản dở dang cần có một thời gian đủ dài (trên 12 tháng) để có thể đưa vào sử dụng theo mục đích định trước hoặc bán thì chi phí đi vay này được tính vào giá trị của tài sản đó. Đối với khoản vay riêng phục vụ việc xây dựng tài sản cố định, bất động sản đầu tư, lãi vay được vốn hóa kể cả khi thời gian xây dựng dưới 12 tháng. Các khoản thu nhập phát sinh từ việc đầu tư tạm thời các khoản vay được ghi giảm nguyên giá tài sản có liên quan.

Đối với các khoản vốn vay chung trong đó có sử dụng cho mục đích đầu tư xây dựng hoặc sản xuất tài sản dở dang thì chi phí đi vay vốn hóa được xác định theo tỷ lệ vốn hóa đối với chi phí lũy kế bình quân gia quyền phát sinh cho việc đầu tư xây dựng cơ bản hoặc sản xuất tài sản đó. Tỷ lệ vốn hóa được tính theo tỷ lệ lãi suất bình quân gia quyền của các khoản vay chưa trả trong năm, ngoại trừ các khoản vay riêng biệt phục vụ cho mục đích hình thành một tài sản cụ thể.

18. Các khoản chi phí

Chi phí là những khoản làm giảm lợi ích kinh tế được ghi nhận tại thời điểm giao dịch phát sinh hoặc khi có khả năng tương đối chắc chắn sẽ phát sinh trong tương lai không phân biệt đã chi tiền hay chưa.

Các khoản chi phí và khoản doanh thu do nó tạo ra phải được ghi nhận đồng thời theo nguyên tắc phù hợp. Trong trường hợp nguyên tắc phù hợp xung đột với nguyên tắc thận trọng, chi phí được ghi nhận căn cứ vào bản chất và quy định của các chuẩn mực kế toán để đảm bảo phản ánh giao dịch một cách trung thực, hợp lý.

CÔNG TY CỔ PHẦN BÔNG BẠCH TUYẾT

Địa chỉ: 502 Âu Cơ, Phường 10, quận Tân Bình, TP. Hồ Chí Minh

BÁO CÁO TÀI CHÍNH

Cho năm tài chính kết thúc ngày 31 tháng 12 năm 2017

Bản thuyết minh Báo cáo tài chính (tiếp theo)

19. Thuế thu nhập doanh nghiệp

Chi phí thuế thu nhập doanh nghiệp bao gồm thuế thu nhập hiện hành và thuế thu nhập hoãn lại.

Thuế thu nhập hiện hành

Thuế thu nhập hiện hành là khoản thuế được tính dựa trên thu nhập tính thuế. Thu nhập tính thuế chênh lệch so với lợi nhuận kế toán là do điều chỉnh các khoản chênh lệch tạm thời giữa thuế và kế toán, các chi phí không được trừ cũng như điều chỉnh các khoản thu nhập không phải chịu thuế và các khoản lỗ được chuyển.

Thuế thu nhập hoãn lại

Thuế thu nhập hoãn lại là khoản thuế thu nhập doanh nghiệp sẽ phải nộp hoặc sẽ được hoãn lại do chênh lệch tạm thời giữa giá trị ghi sổ của tài sản và nợ phải trả cho mục đích lập Báo cáo tài chính và cơ sở tính thuế thu nhập. Thuế thu nhập hoãn lại phải trả được ghi nhận cho tất cả các khoản chênh lệch tạm thời chịu thuế. Tài sản thuế thu nhập hoãn lại chỉ được ghi nhận khi chắc chắn trong tương lai sẽ có lợi nhuận tính thuế để sử dụng những chênh lệch tạm thời được khấu trừ này.

Giá trị ghi sổ của tài sản thuế thu nhập doanh nghiệp hoãn lại được xem xét lại vào ngày kết thúc năm tài chính và sẽ được ghi giảm đến mức đảm bảo chắc chắn có đủ lợi nhuận tính thuế cho phép lợi ích của một phần hoặc toàn bộ tài sản thuế thu nhập hoãn lại được sử dụng. Các tài sản thuế thu nhập doanh nghiệp hoãn lại chưa được ghi nhận trước đây được xem xét lại vào ngày kết thúc năm tài chính và được ghi nhận khi chắc chắn có đủ lợi nhuận tính thuế để có thể sử dụng các tài sản thuế thu nhập hoãn lại chưa ghi nhận này.

Tài sản thuế thu nhập hoãn lại và thuế thu nhập hoãn lại phải trả được xác định theo thuế suất dự tính sẽ áp dụng cho năm tài sản được thu hồi hay nợ phải trả được thanh toán dựa trên các mức thuế suất có hiệu lực tại ngày kết thúc năm tài chính. Thuế thu nhập hoãn lại được ghi nhận vào Báo cáo kết quả hoạt động kinh doanh và chỉ ghi trực tiếp vào vốn chủ sở hữu khi khoản thuế đó liên quan đến các khoản mục được ghi thẳng vào vốn chủ sở hữu.

Tài sản thuế thu nhập hoãn lại và thuế thu nhập hoãn lại phải trả được bù trừ khi:

- Công ty có quyền hợp pháp được bù trừ giữa tài sản thuế thu nhập hiện hành với thuế thu nhập hiện hành phải nộp; và
- Các tài sản thuế thu nhập hoãn lại và thuế thu nhập hoãn lại phải trả này liên quan đến thuế thu nhập doanh nghiệp được quản lý bởi cùng một cơ quan thuế:
 - Đối với cùng một đơn vị chịu thuế; hoặc
 - Công ty dự định thanh toán thuế thu nhập hiện hành phải trả và tài sản thuế thu nhập hiện hành trên cơ sở thuần hoặc thu hồi tài sản đồng thời với việc thanh toán nợ phải trả trong từng kỳ tương lai khi các khoản trọng yếu của thuế thu nhập hoãn lại phải trả hoặc tài sản thuế thu nhập hoãn lại được thanh toán hoặc thu hồi.

20. Bên liên quan

Các bên được coi là liên quan nếu một bên có khả năng kiểm soát hoặc có ảnh hưởng đáng kể đối với bên kia trong việc ra quyết định các chính sách tài chính và hoạt động. Các bên cũng được xem là bên liên quan nếu cùng chịu sự kiểm soát chung hay chịu ảnh hưởng đáng kể chung.

Trong việc xem xét mối quan hệ của các bên liên quan, bản chất của mối quan hệ được chú trọng nhiều hơn hình thức pháp lý.

CÔNG TY CỔ PHẦN BÔNG BẠCH TUYẾT

Địa chỉ: 502 Âu Cơ, Phường 10, quận Tân Bình, TP. Hồ Chí Minh

BÁO CÁO TÀI CHÍNH

Cho năm tài chính kết thúc ngày 31 tháng 12 năm 2017

Bán thuyết minh Báo cáo tài chính(tiếp theo)**V. THÔNG TIN BỔ SUNG CHO CÁC KHOẢN MỤC TRÌNH BÀY TRONG BẢNG CÂN ĐỐI KẾ TOÁN****1. Tiền và các khoản tương đương tiền**

	<u>Số cuối năm</u>	<u>Số đầu năm</u>
Tiền mặt	341.570.603	186.403.117
Tiền gửi ngân hàng không kỳ hạn	3.273.860.727	738.219.060
Cộng	<u>3.615.431.330</u>	<u>924.622.177</u>

2. Các khoản đầu tư tài chính

Các khoản đầu tư tài chính của Công ty bao gồm chứng khoán kinh doanh, đầu tư nắm giữ đến ngày đáo hạn và đầu tư góp vốn vào đơn vị khác. Thông tin về các khoản đầu tư tài chính của Công ty như sau:

2a. Chứng khoán kinh doanh

	<u>Số cuối năm</u>			<u>Số đầu năm</u>		
	Giá gốc	Giá trị hợp lý	Dự phòng	Giá gốc	Giá trị hợp lý	Dự phòng
Cổ phiếu						
Công ty Cổ phần Bánh kẹo Biên Hòa (BBC)	144.545.500	285.245.000	-	144.545.500	299.026.500	-
Công ty Cổ phần Sản xuất Kinh doanh Xuất nhập khẩu Bình Thạnh (GIL)	42.871.250	43.750.000	-	42.871.250	56.250.000	-
Công ty Cổ phần Gemadept (GMD)	536.000.000	240.900.000	295.100.000	536.000.000	108.000.000	428.000.000
Công ty Cổ phần Sữa Hà Nội (HNM)	43.320.000	5.760.000	37.560.000	43.320.000	7.440.000	35.880.000
Công ty Cổ phần Cơ điện lạnh (REE)	3.560.480.000	1.249.440.500	2.311.039.500	3.560.480.000	645.337.000	2.915.143.000
Ngân hàng TMCP Sài Gòn Thương tín (STB)	567.270.000	174.670.050	392.599.950	567.270.000	81.222.750	486.047.250
Cộng	<u>4.894.486.750</u>	<u>1.999.765.550</u>	<u>3.036.299.450</u>	<u>4.894.486.750</u>	<u>1.197.276.250</u>	<u>3.865.070.250</u>

Tình hình biến động dự phòng giảm giá chứng khoán kinh doanh như sau:

	<u>Năm nay</u>	<u>Năm trước</u>
Số đầu năm	3.865.070.250	3.738.700.200
Trích lập/ (Hoàn nhập) dự phòng	(828.770.800)	126.370.050
Số cuối năm	<u>3.036.299.450</u>	<u>3.865.070.250</u>

2b. Đầu tư nắm giữ đến ngày đáo hạn

Tiền gửi ngân hàng có kỳ hạn từ 03 tháng đến 12 tháng.

3. Phải thu ngắn hạn của khách hàng

	<u>Số cuối năm</u>	<u>Số đầu năm</u>
Công ty TNHH Tân Hà Sáng	3.080.688.195	4.432.371.171
Công ty Cổ phần Dược phẩm Trung ương Codupha	1.275.944.412	2.515.506.744
Công ty TNHH Thiết bị Y tế EMC	1.923.135.364	2.070.902.853
Nhà phân phối Quý Hiền	1.777.873.415	664.684.415
Nợ phải thu không rõ đối tượng	1.134.256.732	1.134.256.732
Các khách hàng khác	5.860.917.059	3.927.845.859
Cộng	<u>15.052.815.177</u>	<u>14.745.567.774</u>

CÔNG TY CỔ PHẦN BÔNG BẠCH TUYẾT

Địa chỉ: 502 Âu Cơ, Phường 10, quận Tân Bình, TP. Hồ Chí Minh

BÁO CÁO TÀI CHÍNH

Cho năm tài chính kết thúc ngày 31 tháng 12 năm 2017

Bán thuyết minh Báo cáo tài chính(tiếp theo)

4. Trả trước cho người bán ngắn hạn

	<u>Số cuối năm</u>	<u>Số đầu năm</u>
Công ty TNHH MTV Thịnh Huy	48.354.735	633.819.585
Công ty TNHH Thương mại Dịch vụ Tín học		
Viễn thông 3T Computer	86.855.000	-
Công ty Cổ phần Vinpack	69.036.000	-
Công ty Cổ phần Chứng khoán MB	50.000.000	-
Các nhà cung cấp khác	144.026.619	152.677.140
Cộng	398.272.354	786.496.725

5. Phải thu ngắn hạn khác

	<u>Số cuối năm</u>		<u>Số đầu năm</u>	
	<u>Giá trị</u>	<u>Dự phòng</u>	<u>Giá trị</u>	<u>Dự phòng</u>
Tạm ứng không rõ đối tượng	233.937.629	233.937.629	233.937.629	233.937.629
Tạm ứng cho nhân viên	456.564.789	-	249.482.400	-
Lãi dự thu	414.302.929	-	82.190.383	-
Các khoản phải thu không rõ đối tượng	1.966.781.043	1.966.781.043	1.966.781.043	1.966.781.043
Các khoản phải thu ngắn hạn khác	886.910.607	-	156.582.168	-
Cộng	3.958.496.997	2.200.718.672	2.688.973.623	2.200.718.672

6. Nợ xấu

	<u>Số cuối năm</u>		<u>Số đầu năm</u>	
	<u>Giá gốc</u>	<u>Giá trị có thể thu hồi</u>	<u>Giá gốc</u>	<u>Giá trị có thể thu hồi</u>
Khoản nợ phải thu khách hàng quá hạn từ 02 năm đến dưới 03 năm	-	-	31.465.889	-
Khoản nợ phải thu khách hàng quá hạn trên 03 năm	1.289.585.170	-	1.289.585.170	-
Khoản nợ trả trước cho người bán quá hạn trên 03 năm	47.087.096	-	47.087.096	-
Khoản nợ tạm ứng quá hạn trên 03 năm	233.937.629	-	233.937.629	-
Khoản nợ phải thu ngắn hạn khác quá hạn trên 03 năm	2.019.281.043	-	2.019.281.043	-
Cộng	3.589.890.938	-	3.621.356.827	-

Tình hình biến động dự phòng nợ phải thu khó đòi như sau:

	<u>Năm nay</u>	<u>Năm trước</u>
Số đầu năm	3.621.356.827	3.842.241.791
Hoàn nhập dự phòng	(31.465.889)	(220.884.964)
Số cuối năm	3.589.890.938	3.621.356.827

7. Hàng tồn kho

	<u>Số cuối năm</u>		<u>Số đầu năm</u>	
	<u>Giá gốc</u>	<u>Dự phòng</u>	<u>Giá gốc</u>	<u>Dự phòng</u>
Nguyên liệu, vật liệu	9.108.186.745	-	5.290.267.284	-
Chi phí sản xuất, kinh doanh dở dang	1.895.714.097	-	1.845.119.627	-
Thành phẩm	4.274.585.459	-	4.712.949.557	-
Cộng	15.278.486.301	-	11.848.336.468	-

CÔNG TY CỔ PHẦN BÔNG BẠCH TUYẾT

Địa chỉ: 502 Âu Cơ, Phường 10, quận Tân Bình, TP. Hồ Chí Minh

BÁO CÁO TÀI CHÍNH

Cho năm tài chính kết thúc ngày 31 tháng 12 năm 2017

Bản thuyết minh Báo cáo tài chính (tiếp theo)**8. Chi phí trả trước ngắn hạn/dài hạn****8a. Chi phí trả trước ngắn hạn**

Chi phí trả trước ngắn hạn là chi phí công cụ dụng cụ còn phải phân bổ.

8b. Chi phí trả trước dài hạn

	<u>Số cuối năm</u>	<u>Số đầu năm</u>
Tiền thuê đất	4.407.594.631	4.543.638.265
Công cụ, dụng cụ	1.426.453.161	1.272.743.758
Cộng	<u>5.834.047.792</u>	<u>5.816.382.023</u>

9. Tài sản cố định hữu hình

	Nhà cửa, vật kiến trúc	Máy móc và thiết bị	Phương tiện vận tải, truyền dẫn	Thiết bị, dụng cụ quản lý	Tài sản cố định hữu hình khác	Cộng
Nguyên giá						
Số đầu năm	19.931.705.737	48.355.502.933	3.022.692.393	790.180.741	70.980.000	72.171.061.804
Mua trong năm	-	831.930.000	-	196.530.600	-	1.028.460.600
Đầu tư xây dựng cơ bản hoàn thành	-	15.040.276.165	-	-	-	15.040.276.165
Kết chuyển vào đây chuyển sản xuất mới	-	(2.018.700.000)	-	-	-	(2.018.700.000)
Số cuối năm	<u>19.931.705.737</u>	<u>62.209.009.098</u>	<u>3.022.692.393</u>	<u>986.711.341</u>	<u>70.980.000</u>	<u>86.221.098.569</u>
<i>Trong đó:</i>						
Đã khấu hao hết nhưng vẫn còn sử dụng	1.462.662.540	40.172.301.089	2.321.946.665	790.180.741	70.980.000	44.818.071.035
Chờ thanh lý	-	-	-	-	-	-
Giá trị hao mòn						
Số đầu năm	9.879.192.356	42.652.086.349	2.511.235.785	790.180.741	70.980.000	55.903.675.231
Khấu hao trong năm	725.785.536	2.028.702.073	89.908.680	23.158.343	-	2.867.554.632
Kết chuyển vào đây chuyển sản xuất mới	-	-	(214.532.078)	-	-	(214.532.078)
Số cuối năm	<u>10.604.977.892</u>	<u>44.680.788.422</u>	<u>2.386.612.387</u>	<u>813.339.084</u>	<u>70.980.000</u>	<u>58.556.697.785</u>
Giá trị còn lại						
Số đầu năm	10.052.513.381	5.703.416.584	511.456.608	-	-	16.267.386.573
Số cuối năm	<u>9.326.727.845</u>	<u>17.528.220.676</u>	<u>636.080.006</u>	<u>173.372.257</u>	<u>-</u>	<u>27.664.400.784</u>
<i>Trong đó:</i>						
Tạm thời chưa sử dụng	-	-	-	-	-	-
Đang chờ thanh lý	-	-	-	-	-	-

10. Tài sản cố định vô hình

	<u>Chương trình phần mềm máy tính</u>	<u>Tài sản cố định vô hình khác</u>	<u>Cộng</u>
Nguyên giá			
Số đầu năm	-	590.222.813	590.222.813
Mua trong năm	40.400.000	-	40.400.000
Thanh lý, nhượng bán	-	(590.222.813)	(590.222.813)
Số cuối năm	<u>40.400.000</u>	<u>-</u>	<u>40.400.000</u>
<i>Trong đó:</i>			
Đã khấu hao hết nhưng vẫn còn sử dụng	-	-	-

CÔNG TY CỔ PHẦN BÔNG BẠCH TUYẾT

Địa chỉ: 502 Âu Cơ, Phường 10, quận Tân Bình, TP. Hồ Chí Minh

BÁO CÁO TÀI CHÍNH

Cho năm tài chính kết thúc ngày 31 tháng 12 năm 2017

Bản thuyết minh Báo cáo tài chính (tiếp theo)

	<u>Chương trình phần mềm máy tính</u>	<u>Tài sản cố định vô hình khác</u>	<u>Cộng</u>
Giá trị hao mòn			
Số đầu năm	-	590.222.813	590.222.813
Khấu hao trong năm	43.441	-	43.441
Thanh lý, nhượng bán	-	(590.222.813)	(590.222.813)
Số cuối năm	43.441	-	43.441
Giá trị còn lại			
Số đầu năm	-	-	-
Số cuối năm	40.356.559	-	40.356.559
<i>Trong đó:</i>			
Tạm thời không sử dụng	-	-	-
Đang chờ thanh lý	-	-	-
11. Chi phí xây dựng cơ bản dở dang			
Hệ thống xử lý màn bông.			
Số đầu năm			10.959.159.165
Chi phí phát sinh trong năm			4.081.117.000
Kết chuyển vào TSCĐ trong năm			(15.040.276.165)
Số cuối năm			-
12. Phải trả người bán ngắn hạn		<u>Số cuối năm</u>	<u>Số đầu năm</u>
<i>Phải trả bên liên quan</i>		-	807.469.072
Công ty Cổ phần Dệt May Gia Định		-	807.469.072
<i>Phải trả các nhà cung cấp khác</i>		9.309.853.429	8.348.489.428
Công ty TNHH Fortune Textile		2.496.062.940	-
Phải trả người bán không rõ đối tượng		1.329.827.140	1.357.244.140
Các nhà cung cấp khác		5.483.963.349	6.991.245.288
Cộng		9.309.853.429	9.155.958.500
Công ty không có nợ phải trả người bán quá hạn chưa thanh toán (trừ các khoản phải trả người bán không rõ đối tượng).			
13. Người mua trả tiền trước ngắn hạn		<u>Số cuối năm</u>	<u>Số đầu năm</u>
Công ty TNHH Địa Ốc Tân Phú		9.000.000.000	8.950.000.000
Ông Phạm Quang Hưng		-	1.000.000.000
Các khách hàng khác		30.675.147	32.560.496
Cộng		9.030.675.147	9.982.560.496

CÔNG TY CỔ PHẦN BÔNG BẠCH TUYẾT

Địa chỉ: 502 Âu Cơ, Phường 10, quận Tân Bình, TP. Hồ Chí Minh

BÁO CÁO TÀI CHÍNH

Cho năm tài chính kết thúc ngày 31 tháng 12 năm 2017

Bản thuyết minh Báo cáo tài chính (tiếp theo)**14. Thuế và các khoản phải nộp Nhà nước**

	Số đầu năm		Số phát sinh trong năm		Số cuối năm	
	Phải nộp	Phải thu	Số phải nộp	Số đã thực nộp	Phải nộp	Phải thu
Thuế GTGT hàng bán nội địa	-	95.055.763	493.812.408	(493.812.408)	-	95.055.763
Thuế thu nhập doanh nghiệp	-	-	1.183.498.293	-	1.183.498.293	-
Thuế thu nhập cá nhân	46.502.443	-	442.555.260	(453.210.721)	35.846.982	-
Tiền thuê đất	-	-	751.485.600	(751.485.600)	-	-
Các loại thuế khác	-	11.193.552	26.612.716	(15.419.164)	-	-
Phí, lệ phí và các khoản phải nộp khác	-	-	53.815.590	(53.815.590)	-	-
Cộng	46.502.443	106.249.315	2.951.779.867	(1.767.743.483)	1.219.345.275	95.055.763

Thuế giá trị gia tăng

Công ty nộp thuế giá trị gia tăng theo phương pháp khấu trừ với thuế suất 10%.

Thuế thu nhập doanh nghiệp

Công ty phải nộp thuế thu nhập doanh nghiệp cho các khoản thu nhập tính thuế với thuế suất 20%.

Thuế thu nhập doanh nghiệp phải nộp trong năm được dự tính như sau:

	Năm nay	Năm trước
Tổng lợi nhuận kế toán trước thuế	15.400.208.745	14.749.613.328
Các khoản điều chỉnh tăng, giảm lợi nhuận kế toán để xác định lợi nhuận chịu thuế thu nhập doanh nghiệp:		
- Các khoản điều chỉnh tăng	258.790.777	-
- Các khoản điều chỉnh giảm	-	-
Thu nhập chịu thuế	15.658.999.522	14.749.613.328
Thu nhập được miễn thuế	(54.501.200)	-
Lỗi các năm trước được chuyển	(9.687.006.857)	(14.749.613.328)
Thu nhập tính thuế	5.917.491.465	-
Thuế suất thuế thu nhập doanh nghiệp	20%	20%
Thuế thu nhập doanh nghiệp phải nộp	1.183.498.293	-

Việc xác định thuế thu nhập doanh nghiệp phải nộp của Công ty được căn cứ vào các quy định hiện hành về thuế. Tuy nhiên, những quy định này thay đổi theo từng thời kỳ và các quy định về thuế đối với nhiều loại giao dịch khác nhau có thể được giải thích theo nhiều cách khác nhau. Do vậy số thuế được trình bày trên Báo cáo tài chính có thể sẽ thay đổi khi cơ quan thuế kiểm tra.

Thuế nhà đất, tiền thuê đất

Thuế nhà đất, tiền thuê đất được nộp theo thông báo của cơ quan thuế.

Các loại thuế khác

Công ty kê khai và nộp theo quy định.

15. Phải trả người lao động

Tiền lương còn phải thanh toán cho người lao động.

CÔNG TY CỔ PHẦN BÔNG BẠCH TUYẾT

Địa chỉ: 502 Âu Cơ, Phường 10, quận Tân Bình, TP. Hồ Chí Minh

BÁO CÁO TÀI CHÍNH

Cho năm tài chính kết thúc ngày 31 tháng 12 năm 2017

Bản thuyết minh Báo cáo tài chính(tiếp theo)**16. Chi phí phải trả ngắn hạn**

	<u>Số cuối năm</u>	<u>Số đầu năm</u>
Chi phí lãi vay phải trả không rõ đối tượng	2.629.955.070	2.629.955.070
Chi phí lãi vay phải trả	38.391.766.897	39.353.371.457
Các chi phí phải trả ngắn hạn khác	2.641.436.982	2.216.758.401
Cộng	43.663.158.949	44.200.084.928

17. Phải trả ngắn hạn/dài hạn khác**17a. Phải trả ngắn hạn khác**

	<u>Số cuối năm</u>	<u>Số đầu năm</u>
<i>Phải trả bên liên quan</i>	<i>4.530.378.815</i>	<i>5.188.409.743</i>
Công ty Cổ phần Dệt may Gia Định – Lãi chậm thanh toán	4.400.009.743	4.400.009.743
Công ty Cổ phần Dệt may Gia Định – Phải trả tiền mượn	31.369.072	743.900.000
Thù lao phải trả các thành viên chủ chốt	99.000.000	44.500.000
<i>Phải trả các tổ chức và cá nhân khác</i>	<i>10.930.142.751</i>	<i>20.684.689.313</i>
Kinh phí công đoàn	134.972.086	134.424.986
Bảo hiểm xã hội	-	3.147.359
Công ty Cổ phần Bibica - Phải trả tiền mượn	3.140.079.414	4.052.812.500
Công ty Cổ phần Đầu tư PDG - Phải trả tiền mượn	-	9.100.000.000
Công ty Cổ phần Đầu tư PDG – Tiền đặt cọc đảm bảo thực hiện hợp đồng hợp tác kinh doanh	1.000.000.000	1.000.000.000
Các khoản phải trả khác không rõ đối tượng	5.718.699.290	5.718.699.290
Lãi vay phải trả	750.986.564	20.000.000
Các khoản phải trả ngắn hạn khác	184.581.566	655.605.178
Cộng	15.459.697.735	25.873.099.056

17b. Phải trả dài hạn khác

Khoản nhận ký quỹ, ký cược dài hạn.

17c. Nợ quá hạn chưa thanh toán

	<u>Số cuối năm</u>	<u>Số đầu năm</u>
<i>Nợ quá hạn của các bên liên quan</i>	<i>4.431.378.815</i>	<i>5.143.909.743</i>
Công ty Cổ phần Dệt May Gia Định	4.431.378.815	5.143.909.743
<i>Nợ quá hạn của các nhà cung cấp khác</i>	<i>4.026.038.064</i>	<i>4.463.812.500</i>
Công ty Cổ phần Bibica	3.140.079.414	4.052.812.500
Các nhà cung cấp khác	885.958.650	411.000.000
Cộng	8.457.416.879	9.607.722.243

18. Vay và nợ thuê tài chính ngắn hạn

Khoản vay ngắn hạn các cá nhân không rõ đối tượng.

19. Dự phòng phải trả ngắn hạn

Dự phòng nợ phải trả ngắn hạn liên quan đến dự phòng trợ cấp thôi việc. Chi tiết phát sinh như sau:

Số đầu năm	178.662.450
Tăng do trích lập	414.170.625
Số sử dụng	(308.170.625)
Số cuối năm	284.662.450

CÔNG TY CỔ PHẦN BÔNG BẠCH TUYẾT

Địa chỉ: 502 Âu Cơ, Phường 10, quận Tân Bình, TP. Hồ Chí Minh

BÁO CÁO TÀI CHÍNH

Cho năm tài chính kết thúc ngày 31 tháng 12 năm 2017

Bản thuyết minh Báo cáo tài chính (tiếp theo)**20. Vốn chủ sở hữu****20a. Bảng đối chiếu biến động của vốn chủ sở hữu**

	Vốn đầu tư của chủ sở hữu	Quý đầu tư phát triển	Lợi nhuận sau thuế chưa phân phối	Cộng
Số dư đầu năm trước	68.400.000.000	9.474.344.616	(90.176.996.241)	(12.302.651.625)
Lợi nhuận trong năm	-	-	14.749.613.328	14.749.613.328
Số dư cuối năm trước	68.400.000.000	9.474.344.616	(75.427.382.913)	2.446.961.703
Số dư đầu năm nay	68.400.000.000	9.474.344.616	(75.427.382.913)	2.446.961.703
Lợi nhuận trong năm	-	-	14.216.710.452	14.216.710.452
Chi thưởng Hội đồng quản trị, Ban điều hành quản lý	-	-	(682.000.000)	(682.000.000)
Số dư cuối năm nay	68.400.000.000	9.474.344.616	(61.892.672.461)	15.981.672.155

20b. Chi tiết vốn góp của chủ sở hữu

	Số cuối năm	Số đầu năm
Công ty Cổ phần Dệt May Giá Định	20.520.000.000	20.520.000.000
Các cổ đông khác	47.880.000.000	47.880.000.000
Cộng	68.400.000.000	68.400.000.000

20c. Cổ phiếu

	Số cuối năm	Số đầu năm
Số lượng cổ phiếu đăng ký phát hành	6.840.000	6.840.000
Số lượng cổ phiếu đã phát hành	6.840.000	6.840.000
- Cổ phiếu phổ thông	6.840.000	6.840.000
- Cổ phiếu ưu đãi	-	-
Số lượng cổ phiếu được mua lại	-	-
- Cổ phiếu phổ thông	-	-
- Cổ phiếu ưu đãi	-	-
Số lượng cổ phiếu đang lưu hành	6.840.000	6.840.000
- Cổ phiếu phổ thông	6.840.000	6.840.000
- Cổ phiếu ưu đãi	-	-

Mệnh giá cổ phiếu đang lưu hành: 10.000 VND.

21. Các khoản mục ngoài Bảng cân đối kế toán**Ngoại tệ các loại**

	Số cuối năm	Số đầu năm
Dollar Mỹ (USD)	202,36	200,67
Euro (EUR)	5,66	5,66

CÔNG TY CỔ PHẦN BÔNG BẠCH TUYẾT

Địa chỉ: 502 Âu Cơ, Phường 10, quận Tân Bình, TP. Hồ Chí Minh

BÁO CÁO TÀI CHÍNH

Cho năm tài chính kết thúc ngày 31 tháng 12 năm 2017

Bản thuyết minh Báo cáo tài chính(tiếp theo)**VI. THÔNG TIN BỔ SUNG CHO CÁC KHOẢN MỤC TRÌNH BÀY TRONG BÁO CÁO KẾT QUẢ HOẠT ĐỘNG KINH DOANH****1. Doanh thu bán hàng và cung cấp dịch vụ*****1a. Tổng doanh thu***

	<u>Năm nay</u>	<u>Năm trước</u>
Doanh thu bán thành phẩm	95.759.052.895	81.732.967.285
Doanh thu cung cấp dịch vụ	2.361.875.126	3.063.753.714
Cộng	<u>98.120.928.021</u>	<u>84.796.720.999</u>

1b. Doanh thu bán hàng và cung cấp dịch vụ cho các bên liên quan

Công ty không phát sinh giao dịch bán hàng và cung cấp dịch vụ cho các bên liên quan.

2. Các khoản giảm trừ doanh thu

	<u>Năm nay</u>	<u>Năm trước</u>
Chiết khấu thương mại	5.460.510.912	4.313.004.404
Hàng bán bị trả lại	257.543.089	36.790.483
Cộng	<u>5.718.054.001</u>	<u>4.349.794.887</u>

3. Giá vốn hàng bán

	<u>Năm nay</u>	<u>Năm trước</u>
Giá vốn của thành phẩm đã bán	59.225.247.824	47.126.884.734
Giá vốn của dịch vụ đã cung cấp	136.629.489	693.915.034
Dự phòng/(Hoàn nhập dự phòng) giảm giá hàng tồn kho	-	(187.276.210)
Cộng	<u>59.361.877.313</u>	<u>47.633.523.558</u>

4. Doanh thu hoạt động tài chính

	<u>Năm nay</u>	<u>Năm trước</u>
Lãi tiền gửi ngân hàng có kỳ hạn	1.357.508.421	987.346.479
Lãi tiền gửi ngân hàng không kỳ hạn	12.188.538	11.627.777
Cổ tức, lợi nhuận được chia	54.501.200	43.074.000
Lãi chuyển nhượng công ty liên kết	1.500.000.000	-
Cộng	<u>2.924.198.159</u>	<u>1.042.048.256</u>

5. Chi phí tài chính

	<u>Năm nay</u>	<u>Năm trước</u>
Chi phí lãi vay	730.986.564	338.362.266
Lỗ chênh lệch tỷ giá phát sinh	-	66.474.117
Dự phòng giảm giá chứng khoán kinh doanh	(828.770.800)	126.370.050
Chi phí tài chính khác	2.544.394	3.244.691
Cộng	<u>(95.239.842)</u>	<u>534.451.124</u>

CÔNG TY CỔ PHẦN BÔNG BẠCH TUYẾT

Địa chỉ: 502 Âu Cơ, Phường 10, quận Tân Bình, TP. Hồ Chí Minh

BÁO CÁO TÀI CHÍNH

Cho năm tài chính kết thúc ngày 31 tháng 12 năm 2017

Bản thuyết minh Báo cáo tài chính(tiếp theo)**6. Chi phí bán hàng**

	<u>Năm nay</u>	<u>Năm trước</u>
Chi phí cho nhân viên	1.952.453.414	2.208.217.653
Chi phí vật liệu, bao bì	1.224.459.731	356.149.031
Chi phí dụng cụ, đồ dùng	93.577.268	99.003.317
Chi phí khấu hao tài sản cố định	89.908.680	89.908.680
Chi phí dịch vụ mua ngoài	1.588.458.539	2.747.202.715
Các chi phí khác	3.413.555.334	3.124.780.173
Cộng	<u>8.362.412.966</u>	<u>8.625.261.569</u>

7. Chi phí quản lý doanh nghiệp

	<u>Năm nay</u>	<u>Năm trước</u>
Chi phí cho nhân viên	9.415.576.428	7.609.886.875
Chi phí đồ dùng văn phòng	153.139.724	245.931.245
Chi phí khấu hao TSCĐ	84.693.324	82.455.024
Thuế, phí và lệ phí	61.649.900	40.668.210
Dự phòng/(Hoàn nhập dự phòng) phải thu khó đòi	(31.465.889)	(220.884.964)
Chi phí dịch vụ mua ngoài	296.913.600	679.688.786
Các chi phí khác	2.203.628.673	2.236.077.977
Cộng	<u>12.184.135.760</u>	<u>10.673.823.153</u>

8. Lãi trên cổ phiếu**8a. Lãi cơ bản/suy giảm trên cổ phiếu**

	<u>Năm nay</u>	<u>Năm trước</u>
Lợi nhuận kế toán sau thuế thu nhập doanh nghiệp	14.216.710.452	14.749.613.328
Trích thưởng Hội đồng quản trị, Ban điều hành và Ban kiểm soát	-	(682.000.000)
Lợi nhuận tính lãi cơ bản/suy giảm trên cổ phiếu	14.216.710.452	14.067.613.328
Số lượng bình quân gia quyền của cổ phiếu phổ thông đang lưu hành trong năm	6.840.000	6.840.000
Lãi cơ bản/suy giảm trên cổ phiếu	<u>2.078</u>	<u>2.057</u>

8b. Thông tin khác

Lãi cơ bản trên cổ phiếu năm trước được tính toán lại do phát sinh việc chi thưởng Hội đồng quản trị, Ban điều hành và Ban kiểm soát làm thay đổi lợi nhuận tính lãi cơ bản trên cổ phiếu. Việc thay đổi này đã làm cho lãi cơ bản trên cổ phiếu năm trước giảm từ 2.156 VND xuống còn 2.057 VND.

Không có các giao dịch cổ phiếu phổ thông hoặc giao dịch cổ phiếu phổ thông tiềm năng nào xảy ra từ ngày kết thúc năm tài chính đến ngày công bố Báo cáo tài chính này.

9. Chi phí sản xuất kinh doanh theo yếu tố

	<u>Năm nay</u>	<u>Năm trước</u>
Chi phí nguyên liệu, vật liệu	43.806.324.982	34.387.504.774
Chi phí nhân công	21.090.774.173	18.131.748.970
Chi phí khấu hao tài sản cố định	2.867.598.073	4.147.541.586
Chi phí dịch vụ mua ngoài	2.021.415.767	3.562.935.129
Chi phí khác	9.712.168.581	9.167.754.494
Cộng	<u>79.498.281.576</u>	<u>69.397.484.953</u>

CÔNG TY CỔ PHẦN BÔNG BẠCH TUYẾT

Địa chỉ: 502 Âu Cơ, Phường 10, quận Tân Bình, TP. Hồ Chí Minh

BÁO CÁO TÀI CHÍNH

Cho năm tài chính kết thúc ngày 31 tháng 12 năm 2017

Bản thuyết minh Báo cáo tài chính(tiếp theo)

VII. NHỮNG THÔNG TIN KHÁC

1. Tài sản cho thuê hoạt động

Tại ngày kết thúc năm tài chính, các khoản thanh toán tiền thuê tối thiểu trong tương lai thu được từ các hợp đồng thuê hoạt động không thể hủy ngang như sau:

	Số cuối năm	Số đầu năm
Từ 01 năm trở xuống	1.177.156.890	1.287.271.860
Trên 01 năm đến 05 năm	4.641.844.041	5.451.222.774
Trên 05 năm	-	367.778.157
Cộng	5.819.000.931	7.106.272.791

Các khoản thu tiền thuê hoạt động ở trên bao gồm:

- Tổng số tiền cho thuê 300 m² kho tại Lô 52,53,54/I đường 2E, Khu công nghiệp Vĩnh Lộc, xã Vĩnh Lộc A, huyện Bình Chánh, TP. Hồ Chí Minh với giá cho thuê là 25.200.000 VND/tháng. Hợp đồng thuê được ký với thời hạn 03 năm tính từ ngày 01 tháng 8 năm 2015.
- Tổng số tiền cho thuê 1.299,6 m² mặt bằng tại số 550 Âu Cơ, Phường 10, quận Tân Bình, TP. Hồ Chí Minh với giá cho thuê là 75.643.000 VND/tháng. Hợp đồng thuê được ký với thời hạn 10 năm tính từ ngày 11 tháng 5 năm 2013.

2. Giao dịch và số dư với các bên liên quan

Các bên liên quan với Công ty bao gồm: các thành viên quản lý chủ chốt, các cá nhân có liên quan với các thành viên quản lý chủ chốt và các bên liên quan khác.

2a. Giao dịch và số dư với các thành viên quản lý chủ chốt và các cá nhân có liên quan với các thành viên quản lý chủ chốt

Các thành viên quản lý chủ chốt gồm: các thành viên Hội đồng quản trị và các thành viên Ban điều hành (Ban Tổng Giám đốc, Kế toán trưởng). Các cá nhân có liên quan với các thành viên quản lý chủ chốt là các thành viên mật thiết trong gia đình các thành viên quản lý chủ chốt.

Giao dịch với các thành viên quản lý chủ chốt và các cá nhân có liên quan với các thành viên quản lý chủ chốt

Công ty không phát sinh giao dịch bán hàng và cung cấp dịch vụ cũng như các giao dịch khác với các thành viên quản lý chủ chốt và các cá nhân có liên quan với các thành viên quản lý chủ chốt.

Công nợ với các thành viên quản lý chủ chốt và các cá nhân có liên quan với các thành viên quản lý chủ chốt

Công ty không có công nợ với các thành viên quản lý chủ chốt và các cá nhân có liên quan với các thành viên quản lý chủ chốt.

Thu nhập của các thành viên quản lý chủ chốt

Thu nhập của các thành viên quản lý chủ chốt bao gồm tiền lương và thù lao với tổng thu nhập trong năm là 1.617.515.995 VND (năm trước là 1.519.984.410 VND).

2b. Giao dịch và số dư với các bên liên quan khác

Bên liên quan khác với Công ty chỉ có Công ty Cổ phần Dệt May Gia Định là cổ đông lớn.

Giao dịch với các bên liên quan khác

Trong năm, Công ty không phát sinh giao dịch với các bên liên quan khác.

Công nợ với các bên liên quan khác

Công nợ với các bên liên quan khác được trình bày tại các thuyết minh số V.12 và V.17.

CÔNG TY CỔ PHẦN BÔNG BẠCH TUYẾT

Địa chỉ: 502 Âu Cơ, Phường 10, quận Tân Bình, TP. Hồ Chí Minh

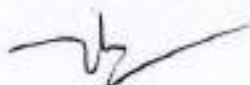
BÁO CÁO TÀI CHÍNH

Cho năm tài chính kết thúc ngày 31 tháng 12 năm 2017

Bản thuyết minh Báo cáo tài chính (tiếp theo)

3. Sự kiện phát sinh sau ngày kết thúc năm tài chính

Không có sự kiện trọng yếu nào phát sinh sau ngày kết thúc năm tài chính yêu cầu phải điều chỉnh số liệu hoặc công bố trên Báo cáo tài chính.



Ngô Thị Thu Trang
Kế toán trưởng



TP. Hồ Chí Minh, ngày 10 tháng 03 năm 2018

Thị Bích Thúy
Tổng Giám đốc

